

DANSK GOLF UNION

Spil med

HANDICAPREGLERNE

Gældende fra april 2024



Copyright © 2023 Dansk Golf Union

WORLD HANDICAP SYSTEM

R&A

USGA

Indholdsfortegnelse

Indledning	9
Anvendt terminologi og formatering	9
Forord til 2024 udgaven af Handicapreglerne	10
Handicapsystemet – Overblik og vejledning	11
Hovedpunkter 2024	11
Handicapsystemets formler	12
Færre end 18 huller spillet	14
Fortolkning 3.2b/2 – Brug af Netto Par for et ikke-spillet hul.....	14
Funktioner, der forfiner systemet	14
PCC (justering for spilleforhold)	15
<i>Regel 5.6 PCC – justering for forhold på spiledagen</i>	15
Cap	16
<i>Regel 5.8 Begrænsning på stigning i handicap – Cap</i>	16
Et eksempel (Se også figur 5.8):	16
Exceptionel score	18
<i>Regel 5.9 Yderligere reduktion af Handicap på baggrund af en exceptionel score</i>	18
Et eksempel:	18
Komitéens redskaber	20
Regel 7.1a Handicaprevision – Regulere/fryse et handicap.....	20
Regulere et Handicap	20
Fryse et handicap.....	21
Regel 7.1b Tildele en strafscore	21
Regel 7.1c Fjerne et Handicap	23
Definitioner	25
Aktiv sæson.....	25
Almindeligt spil	25
Autoriseret forbund.....	25
Bogey-spiller	25
Cap.....	25
Course Rating.....	25
Exceptionel score.....	25
Forventet handicapresultat	25
Godkendelse af score.....	26
Golfbane.....	26
Golfklub	26

Golfreglerne.....	26
Handicap	26
Handicapkomité.....	26
Handicapnøgle	26
Handicapreglerne	27
Handicapresultat	27
Handicaprevision.....	27
Handicapscore	27
Hjemmeklub	27
Ikke-aktiv sæson	27
Jurisdiktion	27
Justeret Spillehandicap	27
Laveste Handicap.....	27
Medlem	27
Netto Dobbelt Bogey.....	28
Netto Par.....	28
Par.....	28
PCC (justering for spilleforhold).....	28
Scorearkiv	28
Scoretype	28
Scratch-spiller	28
Slope-Rating	29
Spillehandicap	29
Spillehandicapjustering	29
Strafscore	29
Tilladt spilleformat.....	29
Tredjepartsgodkendelse.....	29
Tællende score.....	29
Sektion 1 – Grundlag for Handicap (Regel 1)	30
Regel 1 – Formål og autorisation; At opnå et Handicap	31
1.1 Formål med Handicapsystemet.....	31
1.2 Autorisation til at anvende Handicapsystemet.....	32
1.3 Spillerens, Handicapkomitéens og det autoriserede forbunds ansvar	33
1. Spiller	33
2. Golfklub/Handicapkomité	33
3. Regionalt golfforbund.....	33
4. Nationalt forbund.....	34
5. Multi-nationalt forbund.....	34
6. USGA og R&A.....	34
1.4 Hvordan man opnår et Handicap	34
1.4a/1 – Hvorvidt en professionel golfspiller kan opnå et Handicap	35
1.4b/1 – Kriterier for valg af hjemmeklub.....	35
1.4b/2 – Spiller vælger anden hjemmeklub	35
1.4b/3 – Spiller, som er medlem af flere golfklubber inden for forskellige jurisdiktioner, hvilket medfører mere end ét Handicap.....	36

Sektion 2 – Scores til handicapformål (Reglerne 2-4)	37
Regel 2 – Scores, som er tællende til handicapformål	38
2.1 Tællende scores	38
2.1/1 – Score er tællende til handicapformål, selv hvis hullerne ikke er spillet i den rækkefølge, Komitéen har bestemt.....	38
2.1/2 – Status for scores, når der samtidig spilles både hulspils- og slagspilsformater.....	39
2.1/3 – Indlevering af scores til handicapformål, når der spilles på midlertidige greens eller teesteder.	39
2.1a Spillet i et tilladt spilleformat	40
2.1a/1 – Ikke-tællende scores til handicapformål.....	41
2.1a/2 – scores fra turneringer, som ikke er arrangeret af en tilknyttet golfklub.....	43
2.1b Spillet efter Golfreglerne	43
2.1b/1 – Eksempler, hvor en spiller er diskvalificeret fra en turnering, men hvor ingen særlig fordel er opnået.....	44
2.1b/2 – Eksempler, hvor en spiller er diskvalificeret fra en turnering for en overtrædelse, der ville have givet en særlig fordel	44
2.1b/3 – Hul ikke spillet efter Golfreglerne i almindeligt spil.....	44
2.2 Minimum antal huller krævet for en tællende score	45
2.2a For en 18-hullers score	45
2.2b For en 9-hullers score	45
Regel 3 – Justering af hulscores	46
3.1 Maksimum hulscore til handicapformål	46
3.1a Før et handicap er opnået	46
3.1b Efter et handicap er opnået	47
3.2 Når et hul ikke er spillet	48
3.2a Grunde til ikke at spille et eller flere huller	48
3.2b Score, der skal indberettes, når huller ikke er spillet.....	49
3.2b/2 – Brug af Netto Par for et ikke-spillet hul.....	50
3.2b/3 – Udpegning af ikke-spillede huller	50
3.3 Når et hul er påbegyndt, men spilleren ikke spiller i hul	50
Regel 4 – Indlevere en score	51
4.1 Krævet information til scorearkiv	51
Regel 4.1a – Generelt.....	51
4.1a/1 – Hvis Par på scorekortet er forskellig fra Par i golfklubbens indtastningssystem eller anden enhed til brug for indtastning af scores.....	52
4.1a/2 – Anden information vedrørende score	52
Regel 4.1b – For scores før opnåelse af første Handicap.....	52
4.2 Ret til at indlevere en score	52
4.3 Tidsramme for indlevering af en score	52
4.4 Godkendelse af score	53

4.4/1 – Afklaring af betydning af “tredjepartsgodkendelse” som metode til godkendelse af scores	53
4.5 Antal scores krævet til første Handicap	53
Sektion 3 – Handicapberegning og opdatering af Handicap (Reglerne 5-6)	54
Regel 5 – Beregning af Handicap	55
5.1 Beregning af Handicapresultat	55
Regel 5.1a – For en 18-hullers score	55
Regel 5.1b – For en 9-hullers score	56
Regel 5.1c – Afrunding af negativt Handicapresultat	57
5.2 Beregning af Handicap	58
Regel 5.2a – For færre end 20 scorekort	58
5.2a/1 – Ændring af en spillers første Handicap på baggrund af beviser for tidligere spillestyrke	59
5.2a/2 – Ændring af en spillers første Handicap, når efterfølgende scores er væsentligt forskellige fra det forventede	59
Regel 5.2b – For 20 scorekort	60
Regel 5.2c – For plus-handicaps	60
5.2c/1 – Markering af et Plus-Handicap	60
5.3 Maksimum Handicap	61
5.4 Hyppighed for opdatering af et Handicap	61
5.4/1 – Eksempel på en situation, hvor turneringskomitéen må justere en spillers Justerede Spillehandicap	61
5.4/2 – Golfklubbens ansvar for at indtaste scores så hurtigt som muligt	61
5.5 Ældre scores og bortfald af Handicap	62
5.6 PCC beregning	62
5.6/1 – Procedure for at udføre PCC (justering for spilleforhold)	63
5.6/2 – Omstændigheder, der kan begrunde mere end én PCC på en bestemt dag	63
5.6/3 – Hvordan der udføres en separat PCC for en bestemt turnering og hvilken justering, der skal foretages for runder fra almindeligt spil på samme dag	63
5.6/4 – En spiller spiller flere runder på den samme bane på samme dag og der udføres en separat PCC	64
5.6/5 – Runde spillet på andet end hjemmebanen, og scoren indleveres til hjemmeklubben	64
5.6/6 – Udføre PCC i en golfklub med 27 huller	64
5.6/7 – Anvendelse af PCC, når der kun spilles 9 huller på en bane med 27 huller	64
5.7 Laveste Handicap	65
5.7/1 – Situationer, hvor en spillers Laveste Handicap bliver mere end 365 dage gammelt	65
5.7/2 – Situationer, hvor Laveste Handicap er det aktuelle Handicap	65
5.8 Begrænsning i opadgående bevægelse for et Handicap	66
5.9 Indlevering af en exceptionel score	67
5.10 Indberetning af individuelle scores fra Four-Ball spilleformer	69
Regel 6 – Beregning af Spillehandicap og Justeret Spillehandicap	70

6.1	Beregning af Spillehandicap	70
	Regel 6.1a – For en 18-hullers runde	70
	Regel 6.1b – For en 9-hullers runde	71
	6.1b/1 – Brug af 9-hullers Course og Slope Ratings i beregningen af et 9-hullers Spillehandicap....	71
6.2	Beregning af Justeret Spillehandicap	72
	Regel 6.2a – Standardberegning	72
	6.2a/1 – Brug af den fulde, beregnede værdi af et Spillehandicap.....	72
	Regel 6.2b – Beregning for flere teesteder med forskellig Par i turnering.....	73
	Sektion 4 – Administration af et Handicap	75
	Regel 7 – Komitéens arbejde	76
7.1	Handicapkomitéen	76
	Regel 7.1a – Udføre en handicaprevision og regulere et Handicap.....	76
	7.1a/1 – Regulere en spillers Handicap ved at regulere de seneste 20 Handicapresultater	77
	7.1a/2 – Handicapkomitéens reguleringer for en skadet spiller, skal basere sig på scores efter skaden.....	78
	Regel 7.1b – Tildele en strafscore	79
	Regel 7.1c – Fjerne et Handicap	81
	Regel 7.1d – Genindsætte et Handicap.....	81
7.2	Turneringskomité	82
	Regel 7.2a – Turneringsbetingelser	82
	Regel 7.2b – Andre handlinger	82
	Sektion 5 – Appendixes	83
	Appendix A – Rettigheder og Pligter	84
	A1: Spilleransvar	84
	A2: Ansvar klubber og autoriserede forbund	85
	Appendix B – Spillerens Scorearkiv	87
	1. Generel version.	87
	2. Begrænset version.	88
	3. Fuld version.	89
	Appendix C – Spillehandicapjustering	93
	C/1 – Indvirkning på felt ved anbefalet Spillehandicapjustering	95
	C/2 – Eksempler på, hvordan man tildeler handicapslag i handicapturneringer, når man bruger Spillehandicapjustering	96
	C/3 – Eksempler på, hvordan man tildeler handicapslag i handicapturneringer, hvor der deltager plus-handicappere, og når man bruger Spillehandicapjustering	97
	Appendix D – Handicaprevision	99
	Appendix E – Handicapnøgler	101
	Handicapnøgler til 9-hullers runder.....	102
	Eksempel på en 18-hullers handicapnøgelfordeling:	102
	Appendix F – Beregning af Par	103

Appendix G – Golfbanen, Course Rating og Slope Rating	105
Baneopmåling, Course Rating og Slope Rating og ændringer af banen.....	105
2. Baneopmåling.....	105
3. Teestedsmarkeringer.....	105
4. Visning af Ratings og Par.....	105
5. Course Rating og Slope Rating.....	105
6. Ændring af baner.....	106
7. Permanente ændringer.....	106
DGU Handicapbeslutninger og FAQ	107
DGU beslutninger til Handicapsystemet mærkes med foranstillet B.....	107
Generelle spørgsmål til Handicapsystemet mærkes med H-.....	107
Spørgsmål til selve Handicapreglerne starter med et R-.....	107
Spørgsmål til fortolkningerne starter med et F-.....	107
Spørgsmål til Definitionerne starter med et D-.....	107
WHS Afklaringer (Clarifications)	108
C-D/1 Laveste Handicap	108
C-F-2.1/1 Tællende scores	108
C-R-7.2/1 Udvælgelseskriterier til turneringer	109
D-Forventet handicapresultat/1	109
Spiller hcp 4,5 (forventet handicapresultat (tabel) på 3,5 for 9 huller og 7,1 for 18 huller):.....	111
Spiller hcp 18,5 (forventet handicapresultat (tabel) på 10,8 for 9 huller og 21,6 for 18 huller):.....	111
H-Hvordan beregnes Handicappet, hvis man har færre end 20 scores/1	111
H-Hvordan beregnes Handicappet, hvis man har færre end 20 scores/2	112
H-Indlevere få scores om året/1	112
H-Lavt handicap, for at komme med i turneringer med handicapbegrænsning/1	113
H-Retningslinier for tællende runder til handicapregulering, og for brug af WD/RTD/ NR mv.	114
Inden turneringen er startet:.....	114
Under turneringen:.....	115
Tællende runder.....	115
Ad 1 Diskvalifikation – se 2.1b/1-2.....	115
Ad 2 – en aflyst runde.....	116
Ad 3 – standard lokalregel.....	116
Ad 4 Ikke afsluttet/afleveret runde – No Return (NR).....	116
Korrekt registrering af rundernes status i GolfBox.....	117
H-Spillehandicapjustering på konverteringstabeller – 100%, 95%, osv.	118
BR-1.4a Pro'ers handicap	119
BR-1.4b Vælge en hjemmeklub	120

BR-2.1/1 Tællende scores – 10-17 huller.....	120
BR-2.1/2 Tællende scores – spil fra måtter.....	120
BR-2.1a/1 Tællende scores i Turnering – hvem må organisere turneringer?	121
BR-2.1a/2 Tællende scores – spil med partner og holdturneringer	122
BR-2.1b/1 Brug af lokalregler til tællende runder	123
R-3 Hvordan noteres en hulscore på scorekortet, når turneringen spilles med begrænset Handicap? 124	
BR-3.2/1 9 huller spillet i turnering og herefter 9 huller privat.....	124
R-3.2 Handicapregulering for 9-18 huller	125
R-3.2 Handicapregulering for 9 huller, når flere huller er spillet	126
BR-4.4/1 Behandle scorekort uden markørgodkendelse	126
R-5.1a/1 Beregning af Handicapresultat med “CBA” (PCC).....	126
R-5.4 Hvilket handicap skal jeg bruge, hvis min seneste score endnu ikke er indtastet og/eller godkendt?	127
R-5.9 Exceptionel score	128
BR-7.1c Fjerne et handicap. Ankemuligheder?	129
R-7.1d/Appendix D: Genetablering af Handicap	129

Indledning

USGA, hjemmehørende i Liberty Corner, New Jersey og R&A, hjemmehørende i St Andrews, Scotland, står tilsammen for ledelsen af golfspillet verden over, herunder udformningen og fortolkningen af Golfreglerne, Amatørreglerne og Handicapreglerne.

Mens der samarbejdes om at udgive Golfreglerne og Amatørreglerne, opererer USGA og R&A til daglig i separate jurisdiktioner. USGA er ansvarlig for at administrere Golfreglerne og Amatørreglerne i USA, deres territorier og Mexico, og R&A har samme ansvar for resten af verden i et godkendt samarbejde med de nationale forbund.

Med hensyn til udgivelsen af Handicapreglerne, såvel som andre dele af World Handicap System, arbejder USGA og R&A sammen i hele verden.

www.RandA.org – www.USGA.org

Anvendt terminologi og formatering

Oversatte ord:

De fleste centrale begreber er oversat af Dansk Golf Union fra den internationale udgave, men et antal begreber er bevaret på engelsk, da de er etablerede termer, brugt i en årrække i Danmark, og som det ikke er fundet relevant at oversætte – for eksempel Course Rating, Slope Rating og scratch/bogey-spiller.

De centrale begreber findes i Definitioner.

Hvor "Handicapsystemet" er brugt, repræsenterer det den danske oversættelse af "World Handicap System" (WHS).

Ordet "Handicap" bruges synonymt med "Handicapindex".

Tekstformatering:

I teksten i Handicapreglerne er definerede ord markeret med *kursiv* og med links direkte til begrebet i Definitioner. Ligeledes skrives udvalgte og centrale begreber med stort bogstav, uafhængigt af kontekst.

Hvor tekst fremstår med grønt, er der tale om DGU kommentarer.

Forord til 2024 udgaven af Handicapreglerne

Velkommen til den første revision af Handicapreglerne™; en opdatering til det fælles regelsæt, der blev introduceret i 2020 til glæde for alle golfspillere verden over.

Handicapreglerne™ er en del af World Handicap System™ (WHS™), som også inkluderer Course Rating System™, og disse administreres i fællesskab af USGA og R&A på en ensartet måde verden over. Administration af Handicaps i hvert enkelt land er et anliggende for de nationale forbund eller andre autoriserede enheder, som lokalt hjælper med at drive systemet på en effektiv og ansvarlig måde.

I de senere år er der set en markant stigning i antallet af golfspillere, og dermed en stigning i registrerede scores til handicapformål. Siden starten i januar 2020 anvendes WHS nu i 125 lande og bruges aktivt af millioner af golfspillere. Vi er glade for den rolle, som WHS spiller i at promovere og supportere væksten af sporten.

Den første revision af Handicapreglerne fortsætter med at bygge på de tre oprindelige mål, som hver især har vist vejen i udviklingen af WHS siden begyndelsen og har medvirket til et stærkt fundament:

- at tilskynde så mange golfspillere som muligt til at opnå og vedligeholde et Handicap
- at sætte golfspillere i stand til – uanset evner, køn og nationalitet – at anvende deres Handicap på enhver bane i verden i en fair konkurrence
- at angive med tilstrækkelig præcision, den score en golfspiller forventeligt kan opnå på enhver bane i verden, når der spilles under normale forhold

I særdeleshed er det formålet med revisionen at fortsætte med at være inkluderende og tilbyde let adgang til et troværdigt system, herunder eksempelvis:

- at tilbyde en kortere minimumslængde for at kunne opnå en Course Rating™, en ændring, der vil imødekomme mange kortere baner og Par 3 baner, og
- at inkludere mere robuste og meningsfulde kontrolmekanismer, herunder forøget vejledning i procedurer for Handicaprevision og udvælgelseskriterier for eliteturneringer.

Et resumé af de vigtigste ændringer er beskrevet i Handicapreglerne (i denne version under emnet [Hovedpunkter 2024](#)). De fleste af disse ændringer bliver implementeret i den software, som anvendes af de nationale forbund og golfklubber, og kræver derfor ikke nogen adfærsændringer hos golfspillerne. Dog vil der for nogle spillere være en ændring, når der skal indberettes scores, nemlig kravet om at indberette runder som hul-for-hul scores for at kunne understøtte beregningsmetoden for håndtering af ikke-spillede huller efter Regel 3.2.

En særlig tak rettes til Handicap Operations Committee™ og dens underkomitéer for den uvurderlige viden, de fortsat bidrager med og som i sidste ende har hjulpet med at frembringe denne nye udgave af Handicapreglerne.

Sharon Ritchey (USGA)
Chair
World Handicap Authority

Birgitta Ljung (The R&A)
Chair
Handicap Operations Committee

Handicapsystemet – Overblik og vejledning

World Handicap System, som vi i Danmark blot kalder Handicapsystemet, foreligger januar 2024 i en opdateret version. Som indledning til selve Handicapreglerne har vi indføjret et afsnit med et udvalg af vigtige punkter, som giver et hurtigt overblik.

Den enkle besked til alle spillere er stadig: Gå ud og spil nogle runder golf, aflever altid dine scorekort, så vil dit Handicap hurtigt tilpasse sig din aktuelle spillestyrke. Og det er lige det, systemet skal: Give et fair og retvisende Handicap.

Indtast hulscores, og systemet beregner automatisk, hvad der har været spillet til på dagen, og hvad det nye Handicap bliver.

Hovedpunkter 2024

- Ændring i metoden til at opskalere 9-hullers runder og runder, hvor ikke alle huller er spillet. Se [Regel 3.2b](#), [Regel 5.1b](#), [Regel 6.1b](#).
 - Den nye metode giver en mere præcis forudsigtelse for, hvad spilleren ville have spillet til på de resterende huller ved at foretage en beregning af et "*Forventet handicapresultat*" (bl.a. baseret på spillerens Handicap) i stedet for blot at tildele "netto par" til alle.
- Mulighed for at anvende individuelle scores fra spillere i Four-Ball turneringer til handicapformål.
 - Hvis et antal krav er opfyldt ([Regel 5.10](#)) kan disse scores registreres som tællende i spillerens scorearkiv, således at spillere, der spiller mange Four-Ball turneringer, dermed kan opnå et mere retvisende Handicap.
- Udbygget [Appendix C](#) om Spillehandicapjustering
- Reviderede rapporter til brug for Handicaprevision. [Appendix D](#)
- En reduktion i den krævede minimumslængde for at golfbaner kan få en Course og Slope Rating – fra nuværende 2750 meter til 1370 meter for en 18-hullers bane (1375 til 685 meter for en 9-hullers bane). [Appendix G](#)
- Tilføjelse af Par/Bogey som tællende type (tidl. valgfri). [Regel 2.1a](#).
- 9 hullers ratings. Fra 2024 skal alle ratings udstedes som både 18-hullers ratings og 9-hullers ratings – dvs. der skal også vises separate ratings for for-9 og for bag-9, og slag skal tildeles i henhold til dette ved spil af 9-hullers runder. Se [Regel 5.1b](#) og [Regel 6.1b](#).

Handicapsystemets formler

Spillehandicap:	$Handicap \times Slope / 113 + (CR - Par)$	
Handicapscore:	Stableford:	$Par + Spillehandicap - (Stablefordpoints - 36)$
	Slagspil:	Sum af brugte slag pr. hul, begrænset til Din Dobbelt Bogey
Handicapresultat:	$(Handicapscore - Course Rating - PCC) \times 113 / Slope$	
Handicap:	$\frac{\text{Sum af 8 bedste Handicapresultater}}{8}$	

Eksempel på et Handicapresultat med Spillehandicap 16 (PCC=0):

Hvad er der spillet til på runden?	
Slagspil med samlet antal slag 92	Stableford med 34 points
<i>Handicapscore:</i> $92 - 2 \text{ (slag over Din Dobbelt Bogey)} = 90$	<i>Handicapscore:</i> $72 + 16 - (34 - 36) = 90$
<i>Handicapresultat:</i> $(90 - 71,9 - 0) \times 113 / 126 = 16,2$	

Handicappet er gennemsnittet af de 8 bedste af de 20 seneste Handicapresultater, men hvis der er færre end 20 scores tilgængelig, indgår et mindre antal scores i gennemsnittet:

Antal tællende runder	Tællende runder, som anvendes i beregningen	Justering
1	Laveste 1	-2,0
2	Laveste 1	-2,0
3	Laveste 1	-2,0
4	Laveste 1	-1,0
5	Laveste 1	0
6	Gennemsnit af laveste 2	-1,0
7 eller 8	Gennemsnit af laveste 2	0
9 til 11	Gennemsnit af laveste 3	0
12 til 14	Gennemsnit af laveste 4	0
15 eller 16	Gennemsnit af laveste 5	0
17 eller 18	Gennemsnit af laveste 6	0
19	Gennemsnit af laveste 7	0
20	Gennemsnit af laveste 8	0

Eksempel på udregning med 2 scores:

Handicapresultater	Handicapberegning - Laveste 1 -2,0
25,2	<i>Handicap: 23,1 – 2,0 = 21,1</i>
23,1	

Eksempel på udregning med 6 scores:

Handicapresultater	Handicapberegning - Gennemsnit Laveste 2 -1,0
25,2	<i>Handicap: (19,0 + 16,8) / 2 – 1,0 = 16,9</i>
23,1	
19,0	
21,1	
22,9	
16,8	

Færre end 18 huller spillet

Almindelige 18-hullers runder indgår i scorearkivet direkte med rundens Handicapresultat. Men da Handicappet altid skal være et gennemsnit af 18 hullers Handicapresultater, skal runder med færre spillede huller opskaleres til et tilsvarende 18-hullers resultat, for at et gennemsnit giver mening.

Procedure for at beregne et Handicapresultat ved at bruge et Forventet handicapresultat

Beregningen af et Forventet handicapresultat sker automatisk og bruges til at tillægge en statistisk værdi til ethvert hul eller huller, som ikke er spillet i forbindelse med en tællende 18-hullers runde således, at et 18-hullers Handicapresultat kan beregnes, under hensyntagen til andre forudsætninger i Handicapreglerne.

Proceduren for at beregne et Handicapresultat ved brug af et Forventet handicapresultat, kan summeres til følgende:

1. Et Handicapresultat for de spillede huller beregnes ved at bruge spillerens faktiske scores og ratingværdien af de spillede huller.
2. Et Forventet Handicapresultat for de ikke-spillede huller beregnes på baggrund af et givet Handicap og en bane af standard sværhedsgrad.
3. Handicapresultatet for de spillede huller kombineres med det Forventede Handicapresultat for at producere et 18-hullers Handicapresultat.

I praksis betyder det, at beregningen foretages med udgangspunkt i spillerens Handicap i stedet for, at man blot tildeler "netto par" til alle spillere, uanset handicap.

Fortolkning 3.2b/2 – Brug af Netto Par for et ikke-spillet hul

I særlige tilfælde, og kun når autoriseret af det Autoriserede forbund, kan en Netto par-score bruges for de ikke-spillede huller i stedet for et Forventet handicapresultat. Eksempel på en situation, hvor en Netto par-score er accepteret:

- Når et eller flere huller springes over på grund af ombygning eller vedligeholdelse.

Funktioner, der forfiner systemet

4 funktioner i Handicapsystemet sikrer, at Handicappet reelt reflekterer spillerens spillestyrke, og at der bliver foretaget justeringer, hvor der er omstændigheder, der kræver det.

De 4 funktioner er:

- **Regel 5.6 PCC – justering for forhold på spilledagen**
- **Regel 5.8 Begrænsning på stigning i Handicap – Cap**
- **Regel 5.9 Yderligere reduktion af Handicap på baggrund af en exceptionel score**
- **Regel 7.1 Komitéens redskaber**

PCC (justering for spilleforhold)

Regel 5.6 PCC – justering for forhold på spilledagen

PCC-funktionen undersøger, om vejr og banebaneopsætning på dagen afveg fra normale forhold i en sådan grad, at en justering er nødvendig for at kompensere. Det er en daglig statistisk procedure, der sammenligner spillernes indtastede scores på dagen med forventede resultater baseret på deres Handicap, banens sværhedsgrad (slope) samt antal af spillere (se note nederst).

Hvis betydeligt færre eller flere spillere end antaget opnåede deres forventede handicapresultat, har forholdene været hhv. sværere eller lettere end normalt. Målene er dog så brede, at scores i de fleste tilfælde (>80%) vil være på linje med, hvad der var forventet, og PCC falder dermed bort (bliver 0).

Alle tællende scores (kun 9 eller 18 hullers runder), som er indtastet på dagen fra spillere med et Handicap på 36,0 eller mindre, indgår i en udregning, der dagen efter resulterer i en PCC. Det er en vurdering om Course Ratingen (banens sværhedsgrad) har været korrekt, eller om den burde være justeret med hhv. -1, 0, +1, +2 eller +3.

En sådan justering gælder for alle runder, der er spillet på dagen.

En evt. positiv justering bliver efterfølgende trukket fra spillerens Handicapresultat.

Alle relevante scores indtastet på dagen indgår i beregningen af PCC'en og påvirker alle scores i udregningen af deres Handicapresultater næste dag. Det endelige Handicapresultat er derfor først er klar næste dag.

Runder, spillet på en given dag, men indtastet dagen efter eller senere, indgår selvfølgelig ikke i PCC beregningen, men PCC'en vil indgå i udregningen af Handicapresultater for disse runder:

Registreres runden samme dag:	Runden påvirker og påvirkes af <u>PCC</u>
Registreres runden senere:	Runden påvirkes stadig af <u>PCC</u>

Meget forsimplet kan det siges, at en vis del af spillerne forventes at spille til et Handicap, der ligger nogle få % over deres Handicap + yderligere cirka to et halvt slag.

Hvor mange, der forventes at kunne spille til det, afhænger af **1**) banens sværhedsgrad (slope) og **2**) det gennemsnitlige Handicap for alle spillere på dagen, samt **3**) hvor mange der har spillet på dagen. Det ender ofte med at skulle være mellem $\frac{1}{3}$ og $\frac{2}{3}$ af spillerne. Er det tilfældet er $PCC = 0$.

Hvis ikke det er tilfældet, men hvis samme andel har spillet til det forventede +1 bliver $PCC = 1$

Cap

Regel 5.8 Begrænsning på stigning i handicap – Cap

Det forudsættes at en golfspiller har en underliggende spillestyrke, som på den korte bane (et år) ikke ændrer sig markant. Et pludseligt formdyk med mange dårlige scores bør således ikke resultere i et markant højere Handicap.

Et Handicap bør derfor ikke stige markant fra et grundniveau, der defineres som det Laveste Handicap (LH), spilleren har fået udregnet inden for 365 dage fra seneste scorekort, og Handicappet er således altid forankret til dette Laveste Handicap.

Der er to udløsere inden for cap-proceduren:

1. Soft cap. Soft cap udløses, når forskellen mellem en spillers nye, beregnede Handicap og deres Laveste Handicap er mellem 3,0 og 7,0 slag. Når det er tilfældet, begrænses stigningen herimellem med 50%.
2. Hard cap. Hvis forskellen fra Laveste Handicap er 7 eller flere slag begrænses stigningen til 5 slag. Hard cap udløses for at sætte en hård øvre grænse for, at en spillers Handicap maksimalt kan stige med 5 slag.

Der er ingen grænse for, hvor meget en spillers Handicap kan falde.

Procedurene for soft cap og hard cap iværksættes først efter, at det Laveste Handicap er etableret.

En spillers Laveste Handicap vil altid (efter 20 scores) fremgå af scorearkivet før en runde, og vil efter runden fungere som en bremse på, hvor meget handicappet kan stige.

Et eksempel (Se også figur 5.8):

En spiller har indenfor det seneste år haft et Laveste Handicap på 20,0 (og dermed en soft cap på 23,0), men spiller i en periode langt fra sit Handicap og afleverer mange høje Handicapresultater. Efter seneste runde resulterer gennemsnittet af de 8 bedste i et Handicap på 26,0. MEN, da 26,0 er mere end soft cap på 23,0, skal andelen, der ligger over soft cap ($26,0 - 23,0 = 3,0$), reduceres med halvdelen ($3,0 / 2 = 1,5$).

Stigningen i Handicappet reduceres herefter med 1,5 og Handicappet stiger kun til 24,5 i stedet for 26,0.

Spilleren fortsætter desværre med at spille langt over sit grundniveau og gennemsnittet af de 8 bedste Handicapresultater er nu 28,0.

MEN, da 28,0 resulterer i et Handicap, der efter soft cap er 25,5 begrænses stigningen til hard cap på 25,0. (Funktionen hænger også sådan sammen, at hvis en stigning er 4,0 eller mere end soft cap, er det ikke nødvendigt at begrænse for denne først, men der kan gås direkte til hard cap).

Spillerens Handicap kan nu ikke stige yderligere, før det Laveste Handicap ændrer sig, og det vil det gøre i takt med, at tiden går, og at det er mere end et år siden, spilleren havde et Handicap på 20,0.

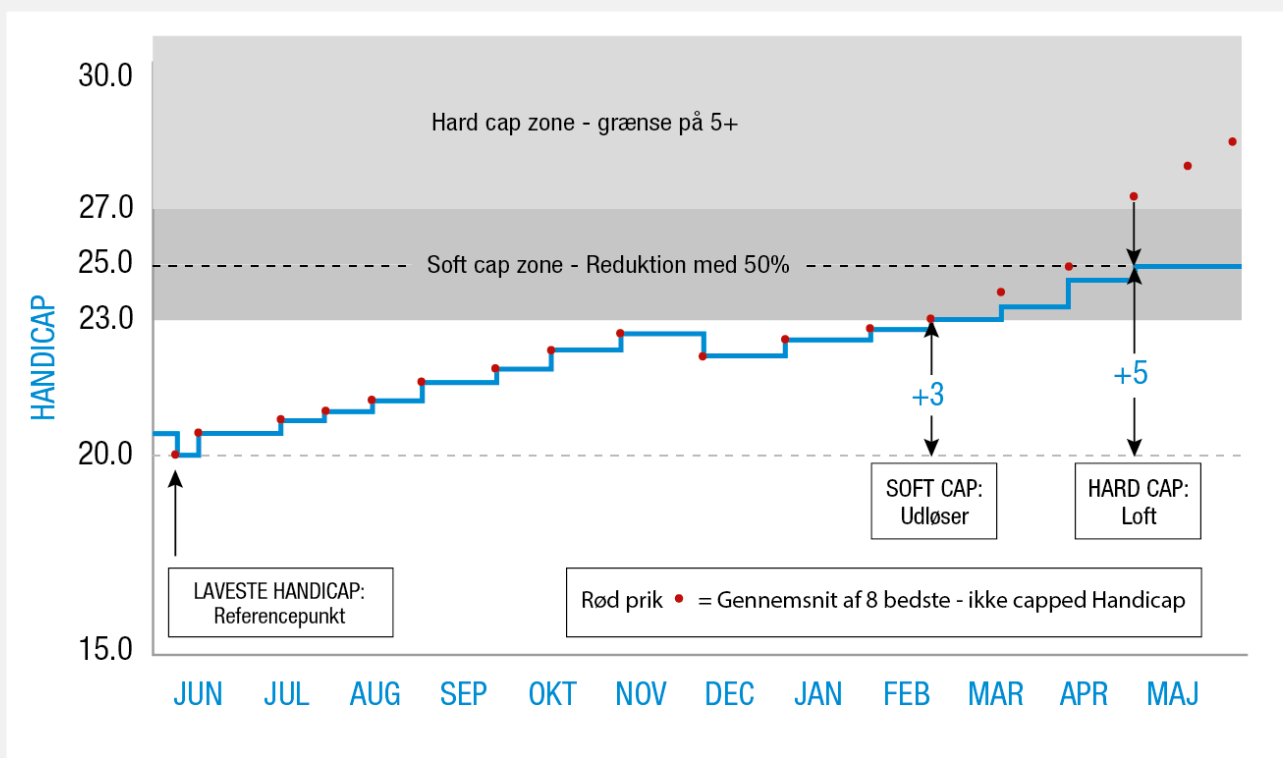
Her ser vi hvor dramatisk spillerens Handicap kunne stige, hvis ikke vi havde caps:

En spillers Laveste Handicap (inden for det seneste år) forankrer Handicappet og forhindrer markante stigninger – den stiplede linje ved 20, som er den linje, stigningerne måles ud fra.

Vi ser en stigning fra Laveste Handicap 20 op imod 24. Men denne afbøjes af soft cap, som begrænser stigninger på mere end 3 over Laveste Handicap. Handicappet stiger stadig, men kun med halv styrke derfra (Handicappet reduceres med området under den stiplede linje), hvorefter stigningen stopper helt ved en hard cap på maksimalt 5 over Laveste Handicap (Handicappet).

Slutresultatet er en blødere handicapudvikling, som er forankret til den underliggende spillestyrke.

FIGUR 5.8: SOFT CAP OG HARD CAP



Exceptionel score

Regel 5.9 Yderligere reduktion af Handicap på baggrund af en exceptionel score

Hvis en spiller afleverer en exceptionel score, der er markant bedre Handicappet, tyder det på at spilleren har en spillestyrke, som er markant bedre end Handicappet. Den reduktion i Handicappet, som scoren vil afstedkomme som én af de bedste 8, er ikke tilstrækkelig til at få spillestyrke og Handicap til at stemme overens.

Sådanne scores skal derfor resultere i en yderligere reduktion af Handicappet på følgende måde, hvis Handicapresultatet er:

7,0 – 9,9 bedre end Handicap	<i>Handicappet</i> skal reduceres yderligere med ét helt slag
10 eller mere bedre end Handicap	<i>Handicappet</i> skal reduceres yderligere med to hele slag

For at opnå et nyt gennemsnit der er 1 eller 2 lavere, er det nødvendigt at trække slagene fra alle 20 (eller dem der måtte være, hvis der er færre end 20 scores).

Et eksempel:

En spillers 8 bedste af de 20 seneste Handicapresultater har resulteret i et Handicap på 14,8. Nu afleverer spilleren en exceptionel score med et Handicapresultat på 6,8, og Handicappet ville blive 13,5.

Men da det er 8 bedre end det nuværende Handicap, skal alle de seneste 20 scores (inkl. den exceptionelle) justeres med ét ekstra slag. Slutresultatet er, at det nye Handicap er 1 lavere, end det ellers ville have været uden justeringen. En sådan justering sker automatisk, når en spiller afleverer en exceptionel score.

	Handicapresultat	Justering	Handicapresultat
Ny score	6,8	-1	5,8
1	17,3	-1	16,3
2	12,8	-1	11,8
3	18,0	-1	17,0
4	13,6	-1	12,6
5	18,0	-1	17,0
6	18,0	-1	17,0
7	17,1	-1	16,1
8	13,6	-1	12,6
9	18,9	-1	17,9
10	14,1	-1	13,1
11	19,7	-1	18,7
12	17,2	-1	16,2
13	19,7	-1	18,7
14	24,1	-1	23,1
15	14,3	-1	13,3
16	20,6	-1	19,6
17	24,9	-1	23,9
18	19,8	-1	18,8
19	15,4	-1	14,4
20	19,7		19,7
	<i>Handicap 14,8</i>		<i>Handicap 12,5</i>

Komitéens redskaber

Handicapkomitéen har en central rolle for succesfuld administration af en spillers Handicap og er udstyret med værktøjer til at gribe ind, når det beregnede Handicap ikke længere giver et retvisende billede af spillerens spillestyrke.

Regel 7.1a Handicaprevision – Regulere/fryse et handicap

Klubbens Handicapkomité er ansvarlig for at klubbens hjemmeklubmedlemmer har et Handicap, som svarer til deres spillestyrke. Er det ikke tilfældet, skal Handicapkomitéen iværksætte en handicaprevision, som kan føre til en regulering af spillerens Handicap. En handicaprevision skal udføres minimum årligt, og kan ellers ønskes iværksat af Handicapkomitéen, eller spilleren selv.

Al relevant information skal inddrages, og rapporter i GolfBox hjælper desuden til at identificere, hvilke spillere der bør få en handicaprevision, og hvilke grundlag der måtte være for at regulere Handicappet.

Relevante informationer kunne f.eks. være:

- Enhver sammenhængende sekvens af Handicapresultater, som er betydeligt over eller under spillerens forventede Handicapresultater i den valgte periode.
- Enhver anden viden, som Handicapkomitéen måtte have om spillerens relative spillestyrke, for eksempel forbedret spil efter undervisning, forværret spillestyrke på grund af færre spillede runder, alder, udygtiggørende skader, sygdom eller lignende.
- Procentdel af tællende scores, som en spiller har indleveret i sin hjemmeklub.
- Procentdel af tællende scores, som en spiller har indleveret fra private runder.
- Procentdel af tællende scores, som en spiller har indleveret fra 9-hullers runder.
- Identificerede trends i spillerens handicapudvikling.
- Længden af perioden siden spillerens sidst spillede til sit Handicap.
- Antallet af scores siden spillerens sidst spillede til sit Handicap.

En spiller, der igennem en handicaprevision er identificeret med et Handicap, som ikke svarer til deres spillestyrke, skal have deres Handicap reguleret (eller frosset).

Regulere et Handicap

Når et nyt passende Handicap er identificeret, reguleres spillerens Handicap med en manuel regulering, der justerer hver af de seneste 20 scores med det relevante antal slag +/- maks 5 slag.

En spiller, som således f.eks. kommer tilbage efter en længerevarende sygdom, der har ændret spillerens spillestyrke markant og permanent, kan igennem en handicaprevision vurderes til at skulle reguleres 4 slag op i Handicap. Det sker ved, at der for hver af de 20 scores i scorearkivet bliver justeret med 4 slag.

I GolfBox taster Komitéen spillerens nye Handicap ind og justeringen tilføjes automatisk spillerens scorearkiv:

Runde (1 er seneste)	Handicapresultat	Justering	Handicapresultat
1	23,4	+4	27,4
2	24,9	+4	28,9
3	24,1	+4	28,1
4	27,0	+4	31,0
5	26,6	+4	30,6
6	18,0	+4	22,0
7	17,1	+4	21,1
8	13,6	+4	17,6
9	18,9	+4	22,9
10	14,1	+4	18,1
11	19,7	+4	23,7
12	17,2	+4	21,2
13	19,7	+4	23,7
14	24,1	+4	28,1
15	14,3	+4	18,3
16	20,6	+4	24,6
17	24,9	+4	28,9
18	19,8	+4	23,8
19	15,4	+4	19,4
20	19,7	+4	23,7
	Handicap 16,1		Handicap 20,1

Fryse et handicap

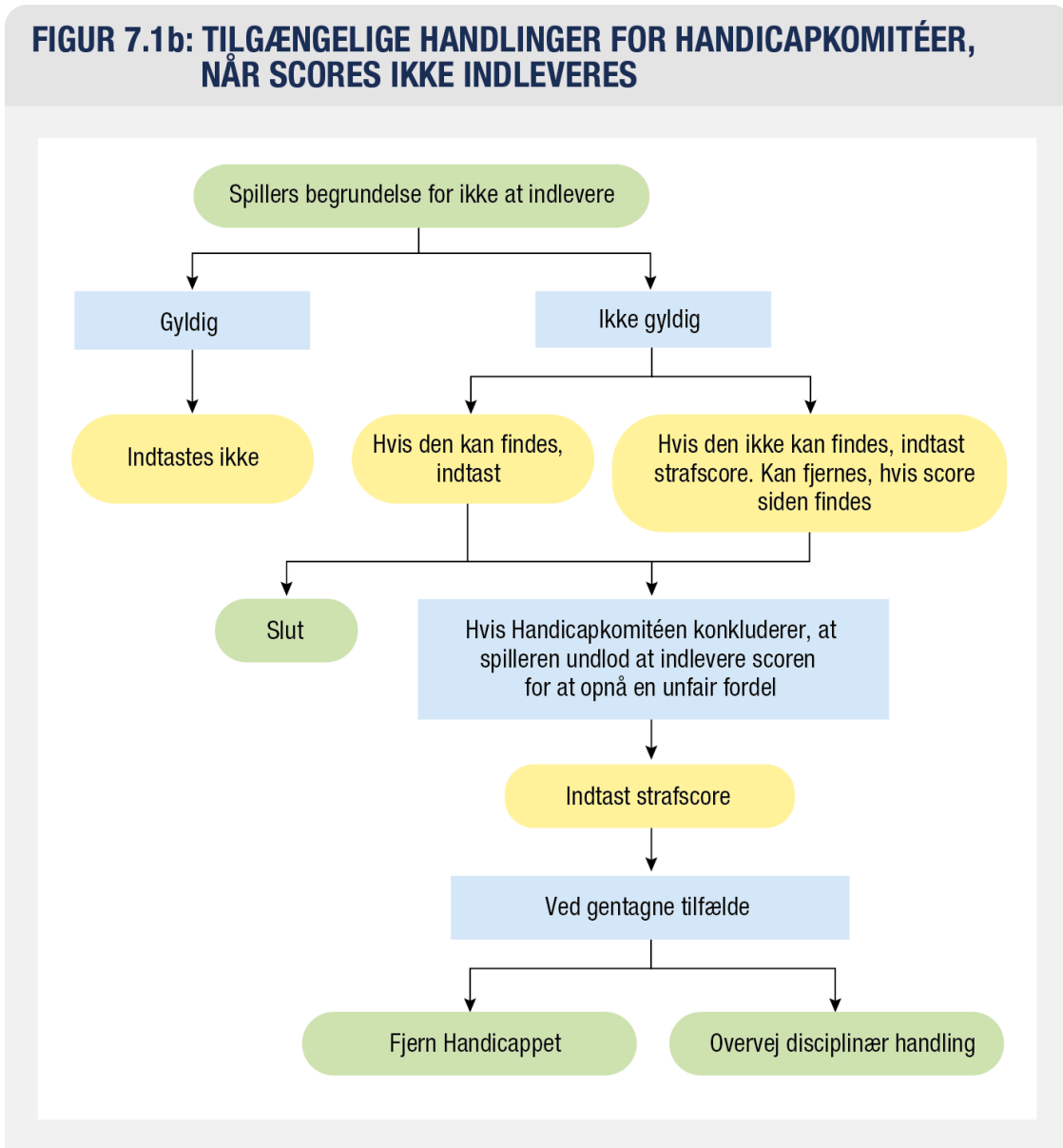
Som et alternativ til at regulere en spillers Handicap kan det også vælges, at Handicappet i en periode fryses – enten i begge retninger eller evt. kun i den retning, som det vurderes at bevæge sig forkert/for hurtigt i. Handicapkomitéen kan således vælge, at en spillers Handicap f.eks. de næste 6 måneder ikke kan stige yderligere.

Dette er dog ikke en løsning DGU anbefaler at bruge!

Regel 7.1b Tildele en strafscore

Ifølge Regel 2 er en tællende score enhver score fra en individuel slagspil/Stableford runde over 9 -18 huller, spillet efter Golfreglerne sammen med en markør og på en bane med en gældende Course Rating. En tællende score skal afleveres til handicapformål, og sker det ikke, bør Handicapkomitéen undersøge hvorfor, og hvis der ikke findes en acceptabel grund, kan den overveje at indsætte en strafscore efter denne model:

FIGUR 7.1b: TILGÆNDELIGE HANDLINGER FOR HANDICAPKOMITÉER, NÅR SCORES IKKE INDLEVERES



En strafscore er en kunstig score, som tilføjes til spillerens scorearkiv som erstatning for den score, som spilleren uden god grund undlod at aflevere. Spilleren vurderes af Handicapkomitéen til at have undladt at aflevere scoren for enten at ville undgå at gå op eller ned i Handicap. Når det er fastslået, indtastes et nyt Handicapresultat som en strafscore i arkivet.

- Ønskes en lav score, kan Handicapkomitéen overveje at matche den laveste af de 20 seneste scores.
- Ønskes en høj score, kan Handicapkomitéen overveje at matche den højeste af de 20 seneste scores.

Alternativt kan Handicapkomitéen vælge at matche en høj/lav score inden for det seneste år. En lav score vil have umiddelbar effekt på Handicappet, mens en høj score først vil få effekt, hvis det er en trend, der fortsætter.

	Lav strafscore		Høj strafscore	
	Handicapresultat	Handicapresultat	Handicapresultat	Handicapresultat
Strafscore		12,8		24,9
1	17,3	17,3	17,3	17,3
2	12,8	12,8	12,8	12,8
3	18,0	18,0	18,0	18,0
4	13,6	13,6	13,6	13,6
5	18,0	18,0	18,0	18,0
6	18,0	18,0	18,0	18,0
7	17,1	17,1	17,1	17,1
8	13,6	13,6	13,6	13,6
9	18,9	18,9	18,9	18,9
10	14,1	14,1	14,1	14,1
11	19,7	19,7	19,7	19,7
12	17,2	17,2	17,2	17,2
13	19,7	19,7	19,7	19,7
14	24,1	24,1	24,1	24,1
15	14,3	14,3	14,3	14,3
16	20,6	20,6	20,6	20,6
17	24,9	24,9	24,9	24,9
18	19,8	19,8	19,8	19,8
19	15,4	15,4	15,4	15,4
20	19,7	19,7	19,7	19,7
	14,8 --->	14,2	14,8	14,8

Regel 7.1c Fjerne et Handicap

I yderste konsekvens kan en Handicapkomité vælge at fjerne en spillers Handicap for en periode. Det bør kun ske, når en spiller bevidst og/eller gentagne gange ikke lever op til systemet, og spilleren skal altid underrettes først.

Når et Handicap skal genindsættes, bør det være på det niveau, som Handicapkomitéen mener er udtryk for spillerens nuværende spillestyrke og alternativt genindsætte Handicappet på det tidligere niveau.

DGU kommentar:

Hvis en spiller forser sig imod handicapsystemet, er det klubbens Handicapkomite, der i første omgang træffer afgørelse om suspension eller fortabelse af spillerens handicap.

Denne afgørelse skal træffes under overholdelse af de almindelige sagsbehandlingsregler, der sikrer, at

spilleren får lejlighed til at udtale sig, forstår hvad han bliver 'dømt' for og får vejledning mht. anke. Se evt. [DGU's vejledning om sagsbehandling i disciplinærsager](#)

Spilleren kan anke Handicapkomiteens afgørelse til DGU's Handicapkomite, som kan beslutte, at anken skal tillægges opsættende virkning, så spilleren beholder sit handicap indtil der er truffet afgørelse i ankesagen.

DGU's Handicapkomites afgørelse kan kun ankes videre til DGU's Amatør- og Ordensudvalg af spilleren, hvis afgørelsen går ud på suspension eller fortabelse af handicap for en periode af 6 måneder eller mere. Klubben kan ikke anke DGU's Handicapkomites afgørelse, da klubbernes handicapkomiteer er forpligtet til at følge instrukser fra DGU's Handicapkomite.

Amatør- og Ordensudvalget kan tillægge anken dertil opsættende virkning som beskrevet ovenfor, og dets afgørelse i sagen er endelig.

Definitioner

Aktiv sæson

Den periode, hvor tællende scores fra et givet område indleveres til handicapformål, som besluttet af det autoriserede forbund, hvor runden spilles.

Almindeligt spil

Når der ikke spilles i en organiseret turnering, og spillerne spiller:

- En privat runde, eller
- I en turnering, der ikke er organiseret af en Komité.

Autoriseret forbund

En enhed, der er autoriseret til at implementere og administrere Handicapreglerne inden for sin jurisdiktion i overensstemmelse USGA og R&A's struktur, og som udfører sit ansvar, som det er delegeret fra den autoritet, som autorisationen kommer fra.

En sådan enhed skal være et multi-nationalt, nationalt eller regionalt forbund, federation eller union.

Bogey-spiller

En spiller med et Handicap på ca. 20,0 for herrer og ca. 24,0 for damer.

Cap

Den procedure, der reducerer eller begrænser det tal, som en spillers Handicap kan stige med i sammenligning med spillerens Laveste Handicap. Cap-proceduren har to udløsningspunkter:

- Soft cap – det punkt, hvorefter der er en reduktion i den opadgående bevægelse i et Handicap.
- Hard cap – det punkt, som sætter et maksimum for den opadgående bevægelse i et Handicap.

(Se Regel 5.8)

Course Rating

En bedømmelse af sværhedsgraden for en golfbane for en scratch-spiller under normale bane- og vejrforhold. (se Appendix G).

Exceptionel score

Et Handicapresultat, der er mindst 7,0 slag bedre end spillerens Handicap på det tidspunkt, hvor runden blev spillet (se Regel 5.9).

Forventet handicapresultat

Det handicapresultat, som en spiller forventes at opnå over et antal ikke-spillede huller på en bane af standard sværhedsgrad. Resultatet beregnes ved at bruge spillerens Handicap og lægge en numerisk værdi til.

Godkendelse af score

Bekræftelsen af en spillers score. Dette kan bekræftes på to måder:

- Af en markørs fysiske eller elektroniske godkendelse, eller
- Af en [tredjepartsgodkendelse](#)

(Se [Regel 4.4](#))

Golfbane

Et område, hvor der spilles golf og som består de følgende fem områder, som defineret i [Golfreglerne](#):

1. Det generelle område,
2. Teestedet, som en spiller skal starte fra, når et hul spilles,
3. Alle strafområder,
4. Alle bunkere, og
5. Greenen på det hul, der spilles.

Hvert hul kan have mange teesteder, og til handicapformål består en golfbane af et udvalgt sæt af teesteder – ét teested for hvert hul. Således skal hvert sæt af teesteder have en separat [Course Rating](#) og [Slope Rating](#), som også inkluderer én for hvert køn, hvor det er passende.

Golfklub

En organisation, der gennem sin tilknytning til et [autoriseret forbund](#) har ret til at administrere og varetage [Handicaps](#) for de spillere, der har valgt denne klub som deres [hjemmeklub](#) i overensstemmelse med bestemmelserne i [Handicapreglerne](#).

For at være kvalificeret til denne tilknytning, kan en [golfklub](#) skulle leve op til visse krav, som bestemt af det [autoriserede forbund](#).

Golfreglerne

Golfreglerne, som godkendt af USGA og R&A, inklusiv enhver Standard lokalregel, som Komitéen anvender for spil på [golfbanen](#).

Handicap

Talværdien for en spillers demonstrerede spillestyrke, beregnet ud fra [Slope Ratingen](#) for en [golfbane](#) af normal sværhedsgrad (dvs. en bane med en [Slope Rating](#) på 113) (se [Regel 5.2](#)).

Kaldes også Handicapindex.

Handicapkomité

Den enhed, nedsat af en [golfklub](#), som er ansvarlig for at sikre, at der leves op til de krav, som [Handicapreglerne](#) eller det [autoriserede forbund](#) stiller til [golfklubben](#) (se Regel 1.3) og [Appendix A](#)).

Handicapnøgle

Den værdi, der er tildelt til hvert hul på en [golfbane](#) for at vise, hvor tildelte handicapslag gives eller modtages (se [Appendix E](#)).

Handicapreglerne

Handicapreglerne som godkendt af USGA og R&A og administreret af det autoriserede forbund inden for deres jurisdiktion.

Handicapresultat

Forskellen mellem en spillers Handicapscore og Course Rating, som også tager hensyn til Slope Rating og PCC (justering af spilleforhold). Det er den numeriske værdi, der tildeles for en score, opnået på en golfbane på en bestemt dag, og som er indtastet i spillerens scorearkiv.

Et Handicapresultat skal være en 18-hullers værdi eller et tilsvarende, beregnet resultat.

(Se Regel 5.1)

Handicaprevision

En procedure, gennemført af Handicapkomitéen, for at bestemme om et Handicap har brug for at blive reguleret for et hvilket som helst medlem, som har valgt deres golfklub som hjemmeklub (se Regel 7.1a og Appendix D).

Handicapscore

En spillers bruttoscore, inklusive alle strafslag, justeret for:

- At spilleren overskrider sin maksimum hulscore
- At et hul ikke spilles, eller
- At et hul er startet, men spilleren ikke spiller i hul

(Se Regel 3).

Hjemmeklub

En spillers primære golfklub, udvalgt af spilleren til at sikre, at spillerens Handicap varetages i overensstemmelse med Handicapreglerne.

Ikke-aktiv sæson

Den periode, hvor scores fra et givet område ikke kan indleveres til handicapformål, som besluttet af det autoriserede forbund, hvor runden spilles.

Jurisdiktion

Det geografiske område i hvilket det autoriserede forbund administrerer Handicapreglerne.

Justeret Spillehandicap

Spillehandicappet, justeret med en eventuel Spillehandicapjustering eller af turneringsbetingelserne. Dette repræsenterer det faktiske antal slag, som spilleren giver eller modtager for den runde, der spilles.

Laveste Handicap

Det laveste Handicap, opnået af en spiller inden for den 365-dages periode (1 år) fra den dag den seneste runde i scorearkivet blev spillet.

Medlem

Et individ, som melder sig ind i en golfklub på den måde, som klubben bestemmer, og som tillader spilleren at opnå et Handicap.

Netto Dobbelt Bogey

En score lig med Par på et hul, plus to slag og justeret med ethvert handicapslag, som gælder på det hul. En Netto Dobbelt Bogey på et hul er en spillers maksimumscore til handicapformål (se Regel 3.1).

Netto Par

En score lig med Par, justeret med ethvert handicapslag, som gælder på det hul (se Regel 3.2).

Par

Den score, som en scratch-spiller normalt ville forventes at opnå på et hul under normale bane- og vejrforhold, hvilket indeholder muligheden for 2 slag på greenen (se Appendix F). Det autoriserede forbund eller golfklubben, hvis tilladt af forbundet, er ansvarlige for at fastsætte Par (se Appendix A).

PCC (justering for spilleforhold)

Den statistiske beregning, der fastslår, om forholdene på en spilledag er forskellig fra normale spilleforhold i en sådan grad, at det påvirker spillernes resultat betydeligt.

Eksempler på forhold, der kunne påvirke spilleres resultat:

- Baneforhold,
- Vejrforhold, og
- Baneopsætning.

(Se Regel 5.6)

DGU Kommentar:

PCC kan resultere i en justering på -1, 0, +1, +2 eller +3 og anvendes i beregningen af Handicapresultater for alle spillere. Minus betyder, at banen har spillet "lettere end normalt" og plus, at banen har spillet "sværere end normalt".

Scorearkiv

Et arkiv af spillerens tællende scores sammen med:

- Spillerens aktuelle Handicap,
- Spillerens Laveste Handicap,
- Andre detaljer om hver runde (såsom dato for runden), og
- Enhver foretaget regulering (for eksempel en exceptionel score).

(Se Appendix B).

Scoretype

En beskrivelse, der identificerer den type af tællende score, der optræder i en spillers scorearkiv (se Appendix B).

Scratch-spiller

En spiller med et Handicap på 0,0.

Slope-Rating

En indikation af den relative sværhedsgrad af en golfbane for spillere, som ikke er scratch-spillere, sammenlignet med spillere, som er scratch-spillere (se Appendix G).

Spillehandicap

Det antal handicapslag, som en spiller modtager – før en eventuel Spillehandicapjustering – for spil fra et specifikt teested, som bestemt ud fra Slope Rating og Course Rating minus Par (se Regel 6.1).

Spillehandicapjustering

Den procentdel af et Spillehandicap, der anbefales for at skabe en fair konkurrence mellem alle spillere, der deltager i et bestemt spilleformat (se Appendix C).

Strafscore

En score, der indtastes efter Handicapkomitéens afgørelse for en spiller, der ikke indleverer en tællende score, når det er krævet (se Regel 7.1b).

Tilladt spilleformat

Et spilleformat, der er fundet egnet til handicapformål, som besluttet af det autoriserede forbund, hvor runden er spillet.

Tredjepartsgodkendelse


En proces, hvormed en score kan blive bekræftet eller udfordret.

Tællende score

En score fra et tilladt spilleformat, som lever op til alle gældende bestemmelser i Handicapreglerne (se Regel 2).

Sektion 1 – Grundlag for Handicap (Regel 1)

* World Handicap System (WHS) – kaldet Handicapsystemet – omfatter Handicapreglerne og Course Rating systemet.



Regel 1 – Formål og autorisation; At opnå et Handicap

1.1 Formål med Handicapsystemet

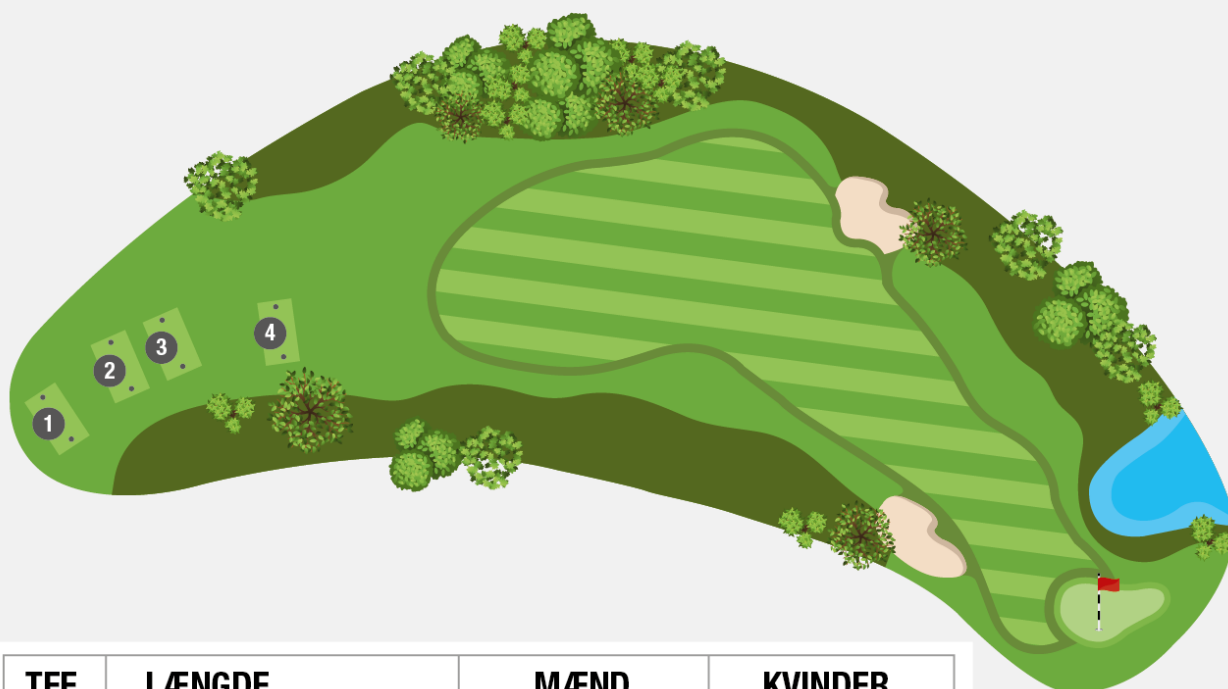
World Handicap System (WHS) – fremover kaldet Handicapsystemet – omfatter Handicapreglerne og Course Rating Systemet. Formålet med systemet er at gøre golfsporten til en endnu større fornøjelse og give så mange golfspillere som muligt muligheden for:

- At opnå og vedligeholde et Handicap
- At bruge deres Handicap på enhver golfbane over hele verden, og
- At konkurrere eller spille private runder med hvem som helst på en fair og jævnbyrdig basis

Dette opnås ved at:

- Fastlægge en Course Rating og Slope Rating for hvert sæt af teesteder, baseret på længde og sværhedsgrad (se Figur 1.1).
- Justere Handicappet for at reflektere den golfbane, der spilles samt spilleformatet.
- Vurdere indflydelsen fra spilleforholdene ved at bruge spilleres scores på en bestemt dag og foretage justeringer om nødvendigt.
- Begrænse den maksimale hulscore til handicapformål for at sikre, at et Handicap vedbliver med at reflektere en spillers demonstrerede spillestyrke.
- Anvende en ensartet beregningsmetode ved opdatering af et Handicap baseret på alle indleverede og tællende scores.
- Opdatere Handicappet på daglig basis eller snarest derefter.
- Revidere en spillers Handicap jævnligt for at sikre, at det vedbliver med at reflektere en spillers demonstrerede spillestyrke.

FIGUR 1.1: EN SEPARAT COURSE RATING OG SLOPE RATING FOR HVERT TEESTED



TEE	LÆNGDE	MÆND		KVINDER	
		COURSE RATING	SLOPE RATING	COURSE RATING	SLOPE RATING
1	5.826m	70,9	129	76,5	135
2	5.400m	68,5	126	73,7	130
3	4.968m	66.2	118	71.2	122
4	4.446m	63,4	107	67,2	111

Note: Denne tabel viser en separat Course Rating og Slope Rating for både mænd og kvinder for hvert teesæt. Autoriserede forbund bør altid vurdere behovet for at tildele en Course Rating og Slope Rating for mænd og/eller kvinder, baseret på anvendelse.

Note: Denne tabel viser en separat Course Rating og Slope Rating for både mænd og kvinder for hvert teesæt. Autoriserede forbund bør altid vurdere behovet for at anvise en Course Rating og Slope rating for mænd og/eller kvinder, baseret på anvendelse.

1.2 Autorisation til at anvende Handicapsystemet

For at kunne bruge Handicapsystemet skal et forbund være autoriseret af USGA og R&A. Inden for sin jurisdiktion må et autoriseret forbund:

- Bruge Handicapreglerne og Course Rating Systemet.
- Bruge de registrerede mærker fra Handicapsystemet.
- Udstede et Handicap enten direkte eller, hvis delegeret, gennem en golfklub.
- Udstede en Course Rating eller Slope Rating.

Følgende varemærker og servicemærker er ejet eller licenseret af USGA og R&A; alle rettigheder forbeholdes: World Handicap System™ (Handicapsystemet), WHS™, Handicap Index® (Handicap), Score Differential™ (Handicapresultat), Low Handicap Index™ (Laveste Handicap), Course Handicap™ (Spillehandicap), Playing Handicap™ (Justeret Spillehandicap), Course Rating System™, Course Rating™, Bogey Rating™ og Slope Rating™.

Enhver organisation, som ikke er autoriseret til at bruge Handicapsystemet har forbud mod at bruge disse mærker og enhver del af Handicapsystemet. Dette inkluderer Course Rating-systemet og formlen for handicapberegning, undtagen når organisationen sælger handicapprodukter eller -services til en golfklub gennem et autoriseret forbund.

1.3 Spillerens, Handicapkomitéens og det autoriserede forbunds ansvar

Spillere, Handicapkomitéer og autoriserede forbund spiller alle en vigtig rolle at sikre, at Handicapreglerne implementeres og administreres på korrekt vis.

Hovedansvarsområderne for hver af disse nøgleinteressenter er:

1. Spiller

En spiller forventes at:

- Optræde med integritet ved at følge Handicapreglerne og afholde sig fra at bruge eller omgå Handicapreglerne med det formål at opnå en unfair fordel,
- Forsøge at opnå den bedst mulige score på hvert hul,
- Indlevere alle tællende scores for at give et rimeligt bevis for deres demonstrerede spillestyrke
- Indlevere/indtaste tællende scores til handicapformål så hurtigt som muligt efter rundens afslutning og før midnat lokal tid,
- Spille efter Golfreglerne, og
- Godkende medspilleres scores

2. Golfklub/Handicapkomité

- a. En golfklub er tilknyttet sit autoriserede forbund, og er ansvarlig for at sikre, at Handicappet administreres i overensstemmelse med kravene i Handicapreglerne for de medlemmer, der har udpeget den som sin hjemmeklub.
- b. En Handicapkomité nedsættes af en golfklub og er ansvarlig for leve op til de specifikke forpligtelser og det ansvar, der er stillet til golfklubben gennem Handicapreglerne.
- c. Hvor et nationalt forbund administrerer og vedligeholder en spillers Handicap direkte, overtager det nationale forbund et ansvar som en golfklub.

3. Regionalt golfforbund

- a. Et regionalt golfforbund er tilknyttet sit nationale forbund og består af golfklubber eller golfspillere inden for et defineret område.
- b. Et regionalt golfforbund har specifikke ansvarsområder inden for Handicapsystemet og kan få delegeret yderligere forpligtelser af sit nationale forbund.

4. Nationalt forbund

- a. Et autoriseret nationalt forbund har eksklusive rettigheder til at implementere og administrere Handicapsystemet inden for sin jurisdiktion, inklusive retten til at udstede et Handicap.
- b. Et nationalt forbund har specifikke ansvarsområder inden for Handicapsystemet og kan få delegeret yderligere forpligtelser af et multi-nationalt forbund.
- c. Et nationalt forbund kan delegere nogle af sine ansvarsområder til et regionalt forbund eller en golfklub.

5. Multi-nationalt forbund

- a. Hvor et multi-nationalt forbund er det autoriserede handicaporgan, har det multi-nationale forbund eksklusive rettigheder til at implementere og administrere Handicapsystemet inden for sin jurisdiktion på vegne af alle nationale forbund.
- b. Et autoriseret multi-nationalt forbund kan delegere specifikke dele eller ansvarsområder til et nationalt forbund inden for sin jurisdiktion, som skal opfylde forpligtelserne i Handicapsystemet på vegne af det multi-nationale forbund.

6. USGA og R&A

- a. Sammen er USGA og R&A ansvarlige for at skrive og fortolke Handicapreglerne og Course Ratingsystemet.
- b. USGA og R&A er fælles ledende organ for Handicapsystemet og er ansvarlig for at autorisere brug af Handicapsystemet

De fulde rettigheder og forpligtelser for hver nøgleinteressent findes i Appendix A.

1.4 Hvordan man opnår et Handicap

1.4a Blive medlem i en golfklub

For at opnå et Handicap, der kan administreres i overensstemmelse med Handicapreglerne, skal en spiller:

- Være medlem af en golfklub, der er tilknyttet et autoriseret forbund, eller
- Være direkte medlem af et autoriseret forbund, som har overtaget et ansvar som en golfklub (se Regel 1.3)

Ved at indlevere en score for at opnå og vedligeholde et Handicap, accepterer spilleren, at brug af deres scorearkiv vil være til rådighed for:

- Tredjeparts-godkendelse
- Udstedelse af et Handicap, og
- Administrations- og statistikformål

Regel 1.4a Fortolkninger

1.4a/1 – Hvorvidt en professionel golfspiller kan opnå et Handicap

En professionel golfspiller kan opnå et Handicap, hvis de lever op til alle ansvarsområderne for en spiller i Handicapreglerne.

*Se Beslutning 1.4a for, om Pro'ers handicap i Danmark: [Klik her](#)

1.4b Vælge en hjemmeklub:

En spiller skal vælge én golfklub som deres hjemmeklub til at være ansvarlig for at vedligeholde deres Handicap.

Når en spiller er medlem af mere end én golfklub, skal spilleren sikre, at hver golfklub kender detaljerne for:

- Hvilken anden golfklub, spilleren er medlem af, og
- Hvilken golfklub, spilleren har valgt som sin hjemmeklub.

Kun spillerens hjemmeklub eller det autoriserede forbund kan foretage ændringer i en spillers Handicap. Men alle golfklubber, som spilleren er medlem af, bør dele informationer og kræve, at der foretages en regulering af spillerens Handicap.

Regel 1.4b Fortolkninger

1.4b/1 – Kriterier for valg af hjemmeklub

Regel 1.4b kræver, at en spiller vælger én golfklub som sin hjemmeklub.

Når en spiller er medlem af mere end én golfklub, bør spilleren vælge hjemmeklub ud fra et eller flere af følgende kriterier:

- Nærhed af golfklubben til primær bopæl (som er i samme land)
- Frekvens for spil i golfklubben, og/eller
- Den golfklub, hvor de indleverer flest tællende scores.

Skulle en spillers bopæl skifte jævnlige, således at en anden golfklub lever op til ovennævnte kriterier på forskellige tider af året, bør en spiller overveje at skifte hjemmeklub på passende vis.

Spillere må ikke vælge hjemmeklub med det formål at opnå et Handicap, der giver dem en unfair fordel.

1.4b/2 – Spiller vælger anden hjemmeklub

Når en spiller vælger en anden hjemmeklub af enhver grund, skal de underrette alle golfklubber, de er medlem af, og stille deres scorearkiv til rådighed for deres nye hjemmeklub.

1.4b/3 – Spiller, som er medlem af flere golfklubber inden for forskellige jurisdiktioner, hvilket medfører mere end ét Handicap

I Appendix A, 1 står der, at "en spiller forventes at ... Opretholde kun ét Handicap fra ét scorearkiv, som vedligeholdes af spillerens hjemmeklub i overensstemmelse med Handicapreglerne." Der fortsættes: "Handicappet gælder overalt, inklusiv i alle andre klubber, hvor spilleren er medlem."

DGU kommentar: Det er krævet, at en dansk spiller, som ønsker at være medlem i en dansk klub, har en dansk hjemmeklub. Se tillige [Beslutning 1.4b](#)

Hvor en spiller er medlem af en golfklub i en anden jurisdiktion end deres hjemmeklub, kan det kræves, at spilleren opretholder et separat Handicap, udstedt af det autoriserede forbund, der er ansvarlig for Handicaps inden for denne forskellige jurisdiktion.

For at sikre, at det samme Handicap udstedes af begge autoriserede forbund, er det spillerens ansvar at indlevere alle tællende scores til både deres hjemmeklub, og tillige den golfklub, der holder til i den anden jurisdiktion.

Hvis der nogensinde er forskel mellem spillerens Handicap, udstedt af de forskellige autoriserede forbund, bør det Handicap fra den jurisdiktion, hvor runden spilles, opdateres til at inkludere manglende scores fra alle tilladte spilleformer og/eller enhver justering, som Handicapkomitéen har udført. Når der spilles uden for hver af disse jurisdiktioner, bør det laveste Handicap bruges eller det Handicap, der indeholder de 20 seneste scores.

Sektion 2 – Scores til handicapformål (Reglerne 2-4)



Regel 2 – Scores, som er tællende til handicapformål



Princippet for Reglen:

De scores, som spilleren indleverer til handicapformål udgør kernen i beregningen af deres Handicap.

Regel 2 dækker de krav, som en score skal leve op til for at være tællende til handicapformål, og sikrer tiltro til, at scores producerer et rimeligt bevis for spillerens spillestyrke og i sidste ende et Handicap, som reflekterer den demonstrerede spillestyrke.

2.1 Tællende scores

En score er tællende til handicapformål, hvis runden er blevet spillet:

- I et tilladt spilleformat (se Regel 2.1a) på det minimum krævede antal huller for at en 9-hullers eller 18-hullers runde er tællende (se Regel 2.2)
- I selskab med mindst én person, som også kan virke som markør (og dermed skal overholde de dertil knyttede krav i Golfreglerne)
- Efter Golfreglerne (se Regel 2.1b)
- På en golfbane med en gældende Course Rating og Slope Rating, hvor længde og normal sværhedsgrad er holdt på et konsistent niveau (se Appendix G)
- På en golfbane i den aktive sæson

DGU kommentar: OG hvor spilleren spiller "rigtig golf", det vil sige lever op til kravet i Regel 1.3 om at "Forsøge at opnå den bedst mulige score på hvert hul"

Derudover skal spillerens score være godkendt i overensstemmelse med Handicapreglerne (se Regel 4.4).

Hvis én eller flere af ovennævnte krav ikke er opfyldt, er scoren ikke tællende til handicapformål.

DGU kommentar: og modsætningsvis; hvis alle krav er opfyldt så ER scoren tællende og skal ifølge Regel 2.1.a. afleveres som en tællende score

Regel 2.1 Fortolkninger

2.1/1 – Score er tællende til handicapformål, selv hvis hullerne ikke er spillet i den rækkefølge, Komitéen har bestemt.

Regel 5.1 i Golfreglerne kræver, at huller på en runde spilles i den rækkefølge som er bestemt af enten Komitéen for turneringen eller Komitéen for golfbanen. En score er dog tællende til handicapformål, selv hvis hullerne ikke er spillet i rækkefølgen, bestemt af Komitéen, medmindre spilleren er diskvalificeret.

For eksempel:

- Hvis banen er tæt belagt og det at starte på et alternativt hul kan medvirke til hurtigere spil
- Når det at spille hullerne i en anden rækkefølge kan medvirke til, at flere spillere kan få afsluttet

deres runde, især på tidspunkter, hvor dagslys er begrænset.

Hvis spilleren er diskvalificeret, se Regel 2.1b.

2.1/2 – Status for scores, når der samtidig spilles både hulspils- og slagspilsformater

Når en spiller konkurrerer i en hulspilsmatch og samtidig spiller en slagspilsrunde, og begge formater er *tilladte spilleformater*, er det slagspilsscoren, der skal indleveres til handicapformål. Scoren for hulspilsmatchen bør ikke indleveres.

2.1/3 – Indlevering af scores til handicapformål, når der spilles på midlertidige greens eller teesteder.

Det *autoriserede forbund* bør beslutte, om scores, opnået under midlertidige baneforhold, er tællende til handicapformål. Det *autoriserede forbund* bør også beslutte, om en midlertidig tilpasning af *Course Rating* og *Slope Rating* er krævet for at reflektere de midlertidigt ændrede forhold (se [Appendix G](#)).

DGU Kommentar – ifølge Appendix G:

Forkanten af et teested, som defineret i Golfreglerne, bør ikke placeres mere end 10 meter (10 yards) foran eller bagved den relevante permanente længdemarkering på hvert hul. Samlet set bør golfbanen ikke forkortes (eller forlænges) med mere end 100 meter (100 yards) fra den opmålte længde for at sikre den præcise anvendelse af Course Rating og Slope Rating i beregningen af spilleres Handicapresultater.

1. Ændring af baner

a. Midlertidige ændringer

Handicapkomitéen skal underrette det autoriserede forbund, når der foretages midlertidige ændringer af golfbanen, der kan have indflydelse på Course Ratingen. Det autoriserede forbund bestemmer, om scores under sådanne omstændigheder er acceptable til handicapformål, og om Course Rating og Slope Rating bør tilpasses midlertidigt.

Kontakt DGU ved midlertidige ændringer af banen.

Baner, som midlertidigt (f.eks. til en turnering eller ifbm. banearbejde) er forkortet/forlænget med mindre 100, vil kunne beholde sin Course Rating.

Ligeledes kan en 18 hullers bane indeholde op til to midlertidige greens, og stadig være tællende til handicapformål – forudsat, de er godkendt af DGU.

Hvis der er tale om udskiftning af forskellige greens på forskellige tidspunkter (f.eks. spil til alternative greens i tilfælde af frost), er der ikke tale om samme bane på en given dag, og Course Ratingen er dermed ikke gældende for dagen. Desuden vil det ikke være muligt at kontakte DGU og få godkendt disse løbende, og derfor er scores på en sådan bane ikke acceptable til handicapformål.

Når en midlertidig Course Rating og Slope Rating er udstedt, skal denne information gøres tilgængelig for spillere forud for start af deres runde.

Dette gælder også hvis midlertidige ændringer (+/- 100 meter/ændrede teesteder og/eller 1-2 midlertidige greens) resulterer i en uændret rating.

2.1 a Spillet i et tilladt spilleformat

Tilladte spilleformater er:

Spilleformat	Type af runde	Antal huller	Antal huller
Individuelt slagspil	Turnering* / <u>almindeligt spil</u>	9	18
Individuelt slagspil – Stableford	Turnering* / <u>almindeligt spil</u>	9	18
Individuelt slagspil – Maximum Score	Turnering* / <u>almindeligt spil</u>	9	18
Individuelt slagspil – Par/Bogey	Turnering* / <u>almindeligt spil</u>	9	18

*Se Beslutning 2.1a for, hvem der må afholde en tællende turnering: [Klik her](#)


*Se Beslutning 2.1a/1 om turneringer, spillet med partner og som holdturnering: [Klik her](#)

- Runder spillet inden for spillerens jurisdiktion (se Figur 2.1a). Under hensyn til øvrige bestemmelser i Handicapreglerne:

 - En **tællende score** fra et **tilladt spilleformat** i spillerens **jurisdiktion** skal indleveres til handicapformål.
- Runder spillet uden for spillerens jurisdiktion (se Figur 2.1a). Under hensyn til øvrige bestemmelser i Handicapreglerne:

 - En score fra et tilladt spilleformat inden for den jurisdiktion, hvor runden blev spillet, er tællende til handicapformål og skal indleveres, selvom spilleformatet ikke er tilladt i spillerens egen jurisdiktion.
 - En score fra et spilleformat, der ikke er tilladt inden for den jurisdiktion, hvor runden blev spillet, men som er tilladt inden for spillerens egen jurisdiktion, er tællende til handicapformål og skal indleveres.
 - En score fra et spilleformat, der hverken er tilladt inden for den jurisdiktion, hvor runden blev spillet, eller inden for spillerens egen jurisdiktion, er ikke tællende til handicapformål.

FIGUR 2.1a: HVORNÅR EN SCORE INDLEVERES TIL HANDICAPFORMÅL



	Format tilladt hjemme	Format ikke-tilladt hjemme
Runder spiller ude i et tilladt format	✓	✓
Runder spiller ude i et ikke-tilladt format	✓	✗

✓ Indlevér score ✗ Ikke tællende

Regel 2.1a Fortolkninger

2.1a/1 – Ikke-tællende scores til handicapformål

Nogle spilleformater og scores, spillet under særlige begrænsede turneringsbetingelser, er ikke tællende til handicapformål og må ikke indføres i spillerens scorearkiv.

Den følgende illustration er ikke udtømmende, og hvis spilleren er i tvivl, om en score er tællende, anbefales det, at de undersøger i golfklubben, hvor de spiller eller hos det autoriserede forbund.



Når du træner på banen



Når du bruger ikke-godkendt udstyr



Når antal eller type af golfkøller er begrænset



■ Når din score ikke kan verificeres af en anden person ■



Når du ikke spiller det krævede antal huller



Når en spiller ikke spiller sin egen bold. Eksempelvis i Scramble eller Foursome.

2.1a/2 – scores fra turneringer, som ikke er arrangeret af en tilknyttet golfklub

Regel 1.3 skriver, at en spiller forventes at "indlevere alle tællende scores for at give et rimeligt bevis for deres demonstrerede spillestyrke". I henhold til andre bestemmelser i Handicapreglerne skal en tællende score fra et tilladt spilleformat indberettes til handicapformål, også selvom det stammer fra en turnering, som er organiseret af en enhed, der ikke er tilknyttet til det autoriserede forbund, for eksempel et selskab eller en Liga/Tour.

Hvis sådanne scores ikke automatisk indberettes af turneringsarrangøren, skal spilleren indberette scoren i henhold til de beskrevne procedurer i Handicapreglerne.

Hvis en spiller undlader at indberette en tællende score, eller ikke følger de regler, som det autoriserede forbund foreskriver, bør Handikapkomitéen handle i overensstemmelse med Regel 7.1b.

2.1 b Spillet efter Golfreglerne

En runde skal spilles efter Golfreglerne for at være tællende til handicapformål, under hensyntagen til det følgende:

1. Organiserede turneringer. I en situation, hvor en spiller diskvalificeres fra en turnering for en overtrædelse af Golfreglerne, men hvor ingen særlig fordel er opnået, bør scoren betragtes som tællende til handicapformål.
Hvis en spiller diskvalificeres fra en turnering for enhver anden overtrædelse af Golfreglerne, er scoren ikke tællende til handicapformål.
Den endelige beslutning ligger hos Komitéen under hensyntagen til omstændighederne.
2. Almindeligt spil. Når der ikke spilles i en organiseret turnering, er en score generelt ikke tællende til handicapformål, hvis spilleren:
 - Overtræder Golfreglerne og den korrekte straf ikke anvendes i følge Golfreglerne, eller
 - Med vilje ignorerer Golfreglerne.

Hvis en spiller anvender en Standard lokalregel korrekt, men Komitéen ikke anvender denne lokalregel på banen, så kan scoren stadig være tællende til handicapformål. Det samme gør sig gældende, hvis en spiller overtræder en Standard lokalregel, som anvendes af Komitéen.

Eksempler på situationer i forhold til Standard lokalregler, hvor en score kan være tællende til handicapformål:

- En spiller har anvendt den alternative lempelsesmulighed til Forrige sted i Standard lokalregel E5, selvom denne Standard lokalregel ikke anvendes, eller
- Spilleren har brugt udstyr til afstandsmåling, selvom der anvendes en Standard lokalregel, der forbyder dette.

Den endelige beslutning ligger hos Komitéen under hensyntagen til omstændighederne.

Regel 2.1b Fortolkninger

2.1 b/1 – Eksempler, hvor en spiller er diskvalificeret fra en turnering, men hvor ingen særlig fordel er opnået

Komitéen kan beslutte at acceptere en score til handicapformål, hvis en spiller er diskvalificeret fra en turnering, men hvor ingen særlig fordel er opnået.

Eksempler på situationer, hvor Komitéen kan bestemme, at ingen særlig fordel er opnået:

Golfregel	Type af diskvalifikation	Anbefalet beslutning til handicapformål
3.3b(2)	Scorekort ikke underskrevet og ingen Standard lokalregel anvendt til modificering af straf	Acceptér score
3.3b(2)	Scorekort ikke returneret hurtigt	Acceptér score
3.3b(3)	Hulscore på scorekort er lavere end faktisk score	Acceptér rettet score

2.1 b/2 – Eksempler, hvor en spiller er diskvalificeret fra en turnering for en overtrædelse, der ville have givet en særlig fordel

Eksempler på situationer, hvor komitéen kan bestemme, at en spiller har opnået en særlig fordel:

Golfregel	Type af diskvalifikation	Anbefalet beslutning til handicapformål
1.3b	Spillere aftaler bevidst at ignorere en Regel eller straf, de ved gælder	Score ikke tællende
4.1a	Udføre et slag med en ikke-godkendt kølle	Score ikke tællende
4.3a(1)	Bruge afstandsmåler til at måle højdeforskelle	Score ikke tællende

2.1 b/3 – Hul ikke spillet efter Golfreglerne i almindeligt spil

Hvor en spiller har overtrådt [Golfreglerne](#) i [almindeligt spil](#) og bevidst undladt at påføre den korrekte straf, bør scoren generelt ikke accepteres til handicapformål. Imidlertid kan Komitéen under visse omstændigheder producere en [tællende score](#) ved at:

- Indtaste den rigtige score for hullet
- Justere hulscoren til en Netto Dobbelt Bogey, eller
- Tildele en Netto Par.

2.2 Minimum antal huller krævet for en tællende score

2.2 a For en 18-hullers score

For at en 18-hullers score er tællende til handicapformål, skal der være spillet minimum 10 huller.

2.2 b For en 9-hullers score

For at en 9-hullers score er tællende til handicapformål, skal alle 9 huller spilles. Hvis en spiller ikke har spillet mindst 9 huller, er scoren ikke tællende til handicapformål.

Note: En tællende 9-hullers score skal være spillet over 9 huller med en gældende Course Rating og Slope Rating (se Regel 2.1).

Regel 3 – Justering af hulscores



Princippet for Reglen:

En score til handicapformål bør ikke påvirkes af et eller to dårlige huller, som ikke afspejler spillerens demonstrerede spillestyrke. Desuden kan ukomplette scores og/eller scores, hvor en spiller ikke har spillet i hul på alle huller, være et rimeligt bevis på spillerens styrke og kan bruges til handicapformål.

Regel 3 dækker omstændigheder, hvor scores kan være tællende, og hvordan disse hulscores bør justeres af systemet.

DGU Kommentar:

Man skal altid på et påbegyndt hul notere sin faktiske hulscore, medmindre man samler bolden og sætter en streg. Man samler bolden op, når man ikke længere kan score bedre end Netto Dobbelt Bogey, baseret på ens ubegrænsede Spillehandicap.

Resten af Regel 3 beskriver, hvordan systemet håndterer disse score-indberetninger.

3.1 Maksimum hulscore til handicapformål

3.1 a Før et handicap er opnået

For en spiller, der indleverer sin første score for at opnå et Handicap, er maksimum scoren for hvert spillet hul begrænset til Par + 5 slag (se Figur 3.1a).

FIGUR 3.1a: ANVENDE MAKSIMUM HULSCORE, NÅR HANDICAP ENDNU IKKE ER OPNÅET

Navn: *John Smith*

Handicap: *Intet*

Dato: *01/04/2024*

Hole	1	2	3	4	5	6	7	8	9	
Par	4	3	4	3	4	5	4	4	4	35
Score	6	7	6	5	7	12	6	7	7	63

← Bruttoscore

10

61

← Handicapscore til handicapformål

Maksimum Hulscore = Par + 5

3.1 b Efter et handicap er opnået

For en spiller, der har et Handicap, er maksimum scoren for hvert spillet hul begrænset til en Netto Dobbelt Bogey, beregnet som følger:



(* eller minus handicapslag for en plus-handicapspiller).
(Se Figur 3.1b).

- En Netto Dobbelt Bogey er lig med den laveste score på et hul, for hvilken en spiller ville opnå 0 Stablefordpoint.
- Der er ingen begrænsning på antallet af huller på en runde, hvor en Netto Dobbelt Bogey-justering kan bruges.
- Hvis der i Turneringsbetingelserne (se Regel 7.2a) eller ved brug af Spillehandicapjustering er begrænsninger på antal tildelte slag, bør dette Justerede Spillehandicap kun bruges i turneringen, for eksempel til at bestemme:
 - Placeringer og præmievindere
 - Antal tildelte slag i forskellige spilleformater.

Spillerens fulde, ubegrænsede Spillehandicap skal bruges i forbindelse med alle anvendelser af justeringer for Netto Dobbelt Bogey. Til dette formål afrundes Spillehandicappet til det nærmeste hele tal (se Regel 6.1a/b).

- Hvor et Spillehandicap beregnes til mere end 54 og en spiller modtager 4 eller flere slag på et hul, er maksimum-hulscoren Par + 5 til handicapformål.
- Justering af en hulscore til en Netto Dobbelt Bogey kan gøres enten:
 - Automatisk, når der indtastes hul-for-hul, eller
 - Af spilleren ved at indlevere en Handicapscore (justeret bruttoscore) for runden (ikke muligt i Danmark).

FIGUR 3.1b: BEREGNING OG ANVENDELSE AF NETTO DOBBELT BOGEY-JUSTERING FOR MAKSIMUM HULSCORE

Navn: *John Smith* Handicap: *16* Dato: *12/9/2024*

Hul	1	2	3	4	5	6	7	8	9	Ud
Par	4	4	4	3	4	5	3	4	4	35
Nøgle	7 ✓	13 ✓	3 ✓	15 ✓	11 ✓	1 ✓	17	5 ✓	9 ✓	
Score	5	5	6	4	5	5	3	5	5	43

✓ = Handicapslag

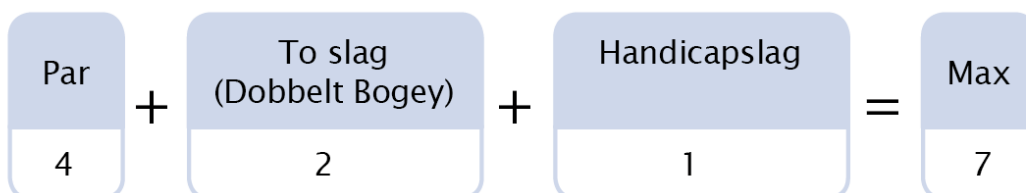
Hul	10	11	12	13	14	15	16	17	18	Ind	TOTAL
Par	3	4	5	3	4	5	3	4	4	35	70
Nøgle	18	12 ✓	4 ✓	14 ✓	8 ✓	2 ✓	16 ✓	6 ✓	10 ✓		
Score	3	4	6	4	5	5	3	9	6	45	88

Brutto-score

Faktisk hulscore

Handicap-score til handicapformål

Netto dobbelt bogey



3.2 Når et hul ikke er spillet

3.2a Grunde til ikke at spille et eller flere huller

Forskellige omstændigheder kan resultere i, at en runde ikke færdigspilles eller, at nogle huller ikke spilles under runden. Gyldige grunde kan være:

- Svindende lys eller vejrforhold, der forhindrer fortsat spil,
- Spillerskade eller sygdom,
- En hulspilsmatch afsluttes før sidste hul,
- Banen, der spilles, har færre end 9 eller 18 huller, fordi:
 - Et hul (eller huller) erklæres ude af spil fra Komitéens side – til vedligehold eller ombygning, eller
 - Komitéen har organiseret en turnering over et antal huller, som ikke er standard, for eksempel om vinteren.
- Alle andre situationer, som Komitéen finder rimelige.

Hvis det fastslås, at spillerens grunde til ikke at fuldføre en runde eller til at springe huller over er ugyldige, er scoren ikke tællende til handicapformål. Ugyldige grunde kan være:

- Vejrforhold forhindrer ikke fortsat spil
- Ikke at spille et særligt hul på en golfbane, fordi spilleren ved, at det normalt giver problemer og sandsynligvis giver en høj hulscore
- Ikke at spille de sidste huller på en golfbane for at undgå at indlevere en høj score (hvis der spilles dårligt) eller en lav score (hvis der spilles godt).
- Enhver anden situation, som Komitéen finder urimelige.

3.2b Score, der skal indberettes, når huller ikke er spillet

En score fra en ikke-færdigspillet runde eller, hvor et eller flere huller ikke er spillet, må kun bruges til handicapformål, hvis runden blandt andet:

- Er spillet over mindst det antal huller, der som minimum er krævet for, at en 18-hullers runde anses for tællende (se Regel [2.2](#)), og
- Har en gyldig begrundelse for ikke at være færdigspillet (se Regel 3.2a)

Hvor Handicapkomitéen bestemmer, at der er en gyldig begrundelse for, at spilleren ikke har spillet et eller flere huller, genereres et 18-hullers Handicapresultat ved brug af det Forventede handicapresultat for de huller, der ikke er spillet.

Noter:

- Hvis begrundelsen for, at spilleren ikke har afsluttet et hul eller huller, bedømmes som ugyldig, kan Handicapkomitéen overveje at tildele en strafscore (se [Regel 7.1](#)).
- Hvis resultatet af turneringen er afgjort, før alle huller er afsluttet, og spilleren beslutter at spille ethvert af de manglende huller, bør scoren for disse manglende huller indberettes.
- Et hul anses for at være spillet, hvis det er påbegyndt.

Regel 3.2b Fortolkninger

3.2b/1 – Procedure for at beregne et Handicapresultat ved at bruge et Forventet handicapresultat

Beregningen af et forventet handicapresultat sker automatisk og bruges til at tillægge en statistisk værdi til ethvert hul eller huller, som ikke er spillet i forbindelse med en tællende 18-hullers runde

således, at et 18-hullers Handicapresultat kan beregnes, under hensyntagen til andre forudsætninger i Handicapreglerne.

Proceduren for at beregne et Handicapresultat ved brug af et Forventet handicapresultat, kan summeres til følgende:

1. Et Handicapresultat for de spillede huller beregnes ved at bruge spillerens faktiske scores og ratingværdien af de spillede huller.
2. Et Forventet Handicapresultat for de ikke-spillede huller beregnes på baggrund af et givet Handicap og en bane af standard sværhedsgrad.
3. Handicapresultatet for de spillede huller kombineres med det Forventede Handicapresultat for at producere et 18-hullers Handicapresultat.

3.2b/2 – Brug af Netto Par for et ikke-spillet hul

I særlige tilfælde, og kun når tilladt af det Autoriserede forbund, kan en Netto par-score bruges for de ikke-spillede huller i stedet for et Forventet handicapresultat. Eksempler på situationer, hvor en Netto par-score er accepteret:

- Når en spiller skal aflevere en Handicapscore, inklusiv for ikke-spillede huller, eller
- Når et eller flere huller er erklæret ude af spil på grund af ombygning eller vedligeholdelse, hvilket påvirker alle spillere over en periode.

3.2b/3 – Udpegning af ikke-spillede huller

Hvor huller ikke er spillet under runden, og hvor spilleren ikke skal aflevere en Handicapscore, skal spilleren aflevere hul-for-hul scores og udpege, hvilke huller der ikke er spillet, som foreskrevet af det Autoriserede forbund. Det skal ske for at sikre, at alle procedurer i Handicapreglerne kan udføres nøjagtigt, herunder udregning af det Forventede handicapresultat for de ikke-spillede huller.

3.3 Når et hul er påbegyndt, men spilleren ikke spiller i hul

Når en spiller starter på et hul, men ikke spiller i hul af en gyldig grund, afhængigt af andre bestemmelser i [Handicapreglerne](#), skal spilleren notere den hulscore, der passer til situationen og spilleformatet, for eksempel en [Netto Dobbelt Bogey](#) eller nul Stablefordpoint.

Noter:

1. Hvis spilleformatet ikke tillader spilleren at samle bolden op, før der spilles i hul (for eksempel i en brutto- eller nettoslagspilturnering), er spilleren diskvalificeret fra turneringen (se Regel 2.1b).
2. Når der spilles Slagspil Maksimum Score, kan der være situationer, hvor en spiller ikke har nået sin [Netto Dobbelt Bogey](#), før den maksimum score er, som er sat i Turneringsbetingelserne, er nået. I sådanne tilfælde skal spilleren notere enten en [Netto Dobbelt Bogey](#) eller nul Stablefordpoint (se [Golfreglerne](#), [Regel 21.1b](#)).

Regel 4 – Indlevere en score



Princippet for Reglen:

Regel 4 dækker processerne for at indlevere tællende scores til handicapformål, både for at opnå sit første Handicap og for at vedligeholde et eksisterende Handicap.

Rettidig indlevering af scores fra spillere eller enhver anden, som er ansvarlig for at indlevere på vegne af dem, medvirker til løbende opdateringer og giver et aktuelt billede af en spillers spillestyrke.

Denne Regel beskriver også den information, som spillere skal indberette for tællende scores, og hvordan disse scores kan godkendes.

4.1 Krævet information til scorearkiv

Regel 4.1a – Generelt

1. En score, der er indtastet i spillerens scorearkiv, skal være:
 - En tællende score (se Regel 2.1), og
 - Indsat i den korrekte kronologiske orden, selvom scoren er indleveret på en senere dag, end den dato, den blev spillet.
2. En score skal indtastes i spillerens scorearkiv på den måde, det autoriserede forbund har krævet*. Det kan være som:
 - hul-for-hul scores (stærkt anbefalet)*,
 - en Handicapscore eller
 - Stablefordpoint.
3. Når en score er indleveret, skal spilleren sikre sig, at følgende information er inkluderet for indtastning i deres scorearkiv:
 - Dato for den spillede runde
 - Course Rating og Slope Rating for det spillede teested, og
 - Hvor nødvendigt, Par og handicapnøgle for hvert hul.

Denne information er normalt indeholdt på scorekortet.

4. Handikapkomitéen bør sikre sig, at en indleveret score hurtigst muligt bliver indtastet i en spillers scorearkiv.
5. En score, som er indleveret på enhver dag, efter at runden er spillet, bør også indeholde PCC beregningen (se Regel 5.6) i tillæg til det i punkt 3. ovenfor krævede.

(Se Appendix B for et eksempel på et scorearkiv.)

* I Danmark kræver DGU at scores tastes hul-for-hul.

Regel 4.1a Fortolkninger

4.1 a/1 – Hvis Par på scorekortet er forskellig fra Par i golfklubbens indtastningssystem eller anden enhed til brug for indtastning af scores

Det autoriserede forbund, eller golfklubben har – efter aftale med det nationale forbund – ansvaret for at fastsætte Par. Hvis der er situationer, hvor de korrekte Par-værdier er uklare for den spillede bane, og hvor det er krævet, at spilleren indtaster justerede hulscores til handicapformål, bør spilleren få bekræftet de korrekte Par-værdier, før hulscores indtastes til handicapformål.

4.1 a/2 – Anden information vedrørende score

Det autoriserede forbund kan kræve, at spillere angiver anden information vedrørende scoren, inklusiv, men ikke begrænset til:

- Navn på markør.
- Grund til at huller ikke er spillet.
- Angivelse af scoretypen for at støtte handicaprevisionen (se Regel 7.1a og Appendix B, Note 5)

Regel 4.1b – For scores før opnåelse af første Handicap

Scoren, som indleveres af en spiller for at opnå sit første Handicap, skal indleveres som en hul-for-hul score. Dette hjælper Handicapkomitéen med at fastslå en ny golfspillers kunnen.

For alle detaljer om en spillers scorearkiv, læs Appendix B.

4.2 Ret til at indlevere en score

En tællende score skal indleveres af spilleren, Handicapkomitéen, Turneringskomitéen eller enhver anden, som spilleren har autoriseret til det.

4.3 Tidsramme for indlevering af en score

En spiller bør indlevere sin score så hurtigt som muligt på spilledagen, efter runden og før midnat (lokal tid).

Hvis en spillers score ikke indtastes på spilledagen, bliver:

- Deres Handicap ikke opdateret inden næste dag (se Regel 5.4), og
- Deres score ikke inkluderet i den daglige PCC-beregning (se Regel 5.6).

Hvis en score indtastes i en spillers scorearkiv senere end spilledagen, og PCC for spilledagen allerede er beregnet, så bør PCC justeringen anvendes på beregningen af spillerens Handicapresultat, selvom spillerens score ikke var inkluderet i PCC beregningen.

Hvis en score indtastes uden for rækkefølgen:

- Scoren skal indsættes i spillerens [scorearkiv](#) i den rigtige kronologiske orden.
- Den offentliggjorte [PCC](#) for [golfbanen](#) på spilledagen bør indgå i beregningen af [Handicapresultatet](#).
- Spillerens [Handicap](#) bør genberegnes.

Note: [Handicapkomitéen](#) bør undersøge gentagne tilfælde, hvor en spiller ikke får indleveret sin score rettidigt (se [Regel 7.1b](#)).

Hvis der ikke findes bevis for, at spilleren har handlet med det formål at opnå en unfair fordel, bør alle scores i den mellemliggende periode bibeholdes til handicapformål.

4.4 Godkendelse af score

En score, der indleveres til handicapformål, skal godkendes af markøren (som fører spillerens score) i henhold til [Golfreglerne](#).

Markøren og spilleren skal leve op til de angivne ansvarsområder i [Golfreglerne](#), når en spillers score godkendes (se [Golfreglerne Regel 3.3b](#)).

Regel 4.4 Fortolkninger

4.4/1 – Afklaring af betydning af “tredjepartsgodkendelse” som metode til godkendelse af scores

I nogle [jurisdiktioner](#) bruges [tredjepartsgodkendelse](#) (peer review) som metode til at godkende en spillers score eller til at bekræfte en spillers demonstrerede spillestyrke. Dette er enten i stedet for eller sammen med kravet om en markørs godkendelse af en spillers score med en underskrift.

[Tredjepartsgodkendelse](#) udføres normalt af nogen som:

- Spillede i samme gruppe eller var til stede under runden, og/eller
- Som er medlem af den samme [golfklub](#) som spilleren.

Under alle omstændigheder bør det være nogen, som:

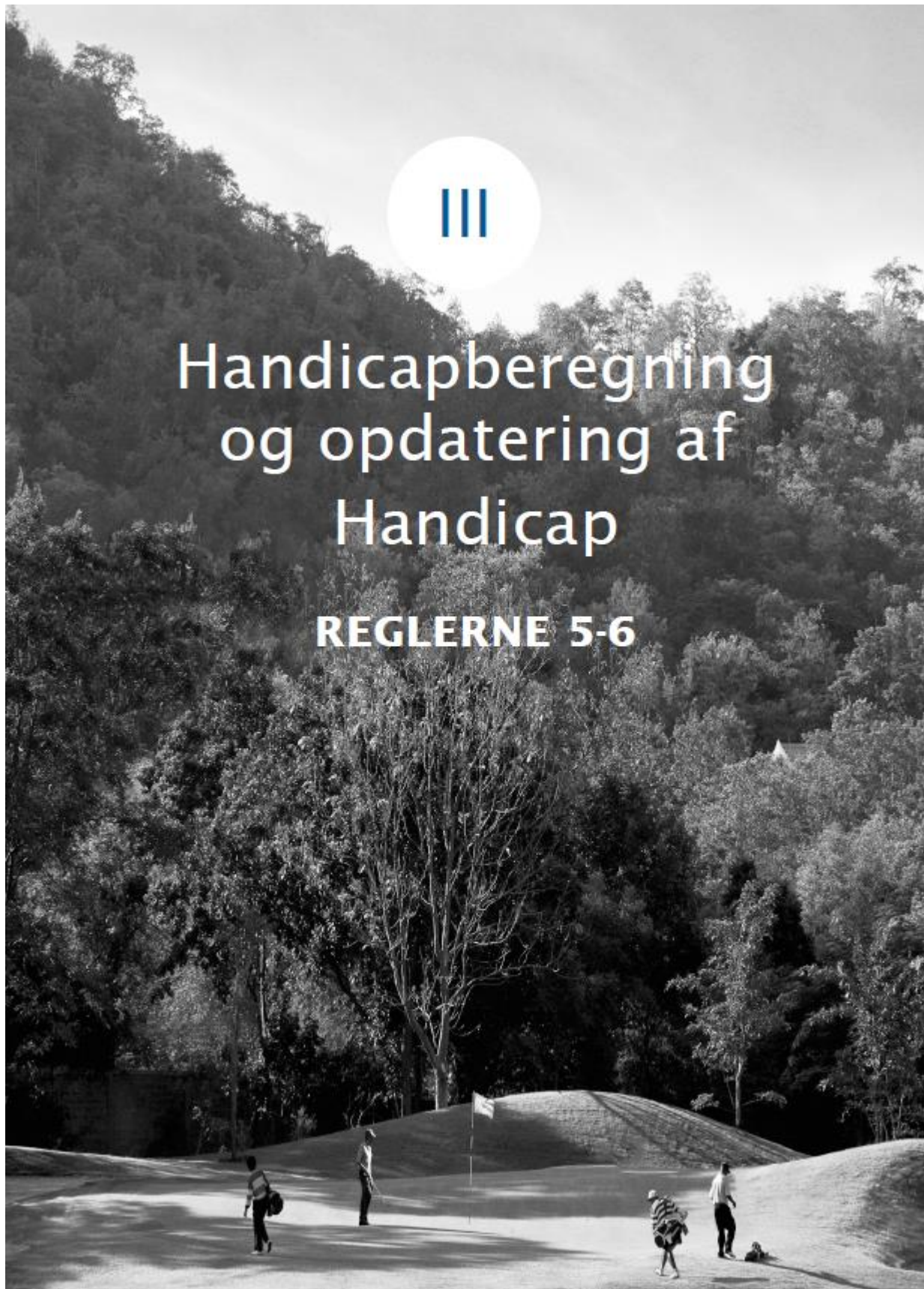
- Har sikret et rimeligt grundlag for at kunne støtte scoren, som er blevet indtastet, eller kunne udfordre spilleren i uregelmæssigheder i den indtastede score, eller
- Har kendskab til spillerens demonstrerede spillestyrke og med rimelighed kan bekræfte eller udfordre det [Handicap](#), som er udstedt til spilleren.

Udfordringer eller uoverensstemmelser bør rejses over for spilleren og/eller rapporteres til [Handicapkomitéen](#) til overvejelse.

4.5 Antal scores krævet til første Handicap

For at opnå sit første [Handicap](#), skal en spiller indlevere en [tællende score](#) fra minimum én 9 hullers runde.

Sektion 3 – Handicapberegning og opdatering af Handicap (Reglerne 5-6)



Regel 5 – Beregning af Handicap



Princippet for Reglen:

Spilleres Handicap bør afspejle deres demonstrerede spillestyrke og efter behov kunne reagere på scores, der afviger fra deres demonstrerede spillestyrke.

Regel 5 dækker processen for beregning af Handicap og indeholder de nødvendige mekanismer, der sikrer, at spillerens Handicap forbliver retvisende for deres spillestyrke, og at fair og lige forhold bevares for alle golfspillere. Den inkluderer mekanismer, der:

- * Tager højde for de forhold, som runden blev spillet under.
- * Husker tidligere demonstreret spillestyrke inden for en angivet periode.
- * Sætter begrænsning på den opadgående bevægelse af en spillers Handicap inden for en angivet periode.
- * Tilføjer ekstra justeringer til en spillers Handicap, når en exceptionel score indleveres.

5.1 Beregning af Handicapresultat

Regel 5.1a – For en 18-hullers score

Med henblik på denne Regel:

- Slagspil bruges om spilleformaterne bruttoscore, nettoscore eller maksimum score.
- Stableford behandles særskilt.

Et 18-hullers Handicapresultat beregnes på følgende måde og afrundes til nærmeste tiendedel, hvor “,5” rundes opad:

I slagspilsformater

$$\text{Handicapresultat} = \left(\frac{113}{\text{Slope Rating}} \right) \times (\text{Handicapscore} - \text{Course Rating} - \text{PCC justering})$$

$$\text{Handicapresultat} = (113/\text{Slope Rating}) \times (\text{Handicapscore} - \text{Course rating} - \text{PCC-justering})$$

I Stableford og Par/Bogey-formater

$$\text{Handicapresultat} = \left(\frac{113}{\text{Slope Rating}} \right) \times (\text{Par} + \text{Spillehandicap} - (\text{point}-36) - \text{Course Rating} - \text{PCC justering})$$

$$\text{Handicapresultat} = (113/\text{Slope Rating}) \times (\text{Par} + \text{Course rating} - (\text{Point} - 36) - \text{Course Rating} - \text{PCC-justering})$$

Noter:

1. I Par/Bogey- formater, hvor et resultat af spil mod banen afleveres i en anden form end en hul-for-hul score, omregnes resultatet til en pointscore for at kunne beregne et Handicapresultat ved at anvende metoden for Stableford. Der anvendes dog ikke scores på et hul, som er bedre end en netto birdie eller værre end netto bogey. Derfor bliver det således for en 18-hullers runde:
 - Når en spillers Par/Bogey-resultat mod banen er delt, omregnes det til 36 point.
 - Når en spillers Par/Bogey-resultat mod banen er enten op eller ned, eksempelvis:
 - Et resultat på 3 op omregnes til 39 point.
 - Et resultat på 4 ned omregnes til 32 point.
2. PCC-justeringer spænder fra -1,0 til +3,0 (se Regel 5.6)

Ufuldstændig 18-hullers runde

Hvis færre end 18 men flere end 9 huller er spillet, er en 18-hullers score kun tællende til handicapformål, hvis der er en gyldig begrundelse for ikke at fuldføre runden (se Regel 3.2a)

- Hvis begrundelsen anses for gyldig, skabes der et 18-hullers Handicapresultat ved at bruge spillerens Forventede handicapresultat for de ikke-spillede huller (se Regel 3.2b).
- Hvis begrundelsen ikke anses for gyldig, kan scoren ikke bruges til handicapformål. Dog kan Handicapkomitéen overveje at tilføje en Strafscore (se Regel 7.1b).

For at en 18-hullers score er tællende til handicapformål fra en bane, der består af færre end 18 huller, skal der forefindes en Course Rating og Slope for 18 udpegede huller. Beregningen af et 18-hullers Handicapresultat udføres efter de normale procedurer i Handicapreglerne.

Regel 5.1b – For en 9-hullers score

Et 9-hullers Handicapresultat beregnes på følgende måde:

I slagspilsformater (som med hensyn til denne Regel bruges om bruttoscore, nettoscore og maksimum score)

$$\boxed{\text{9-hullers Handicapresultat}} = \boxed{\frac{113}{\text{9-hullers Slope Rating}}} \times \boxed{\text{9 hullers Handicapscore} - \text{9 hullers Course Rating} - (0,5 \times \text{PCC justering})}$$

$9\text{-hullers Handicapresultat} = (113/9\text{-hullers Slope Rating}) \times (9\text{-hullers Handicapscore} - 9\text{-hullers Course Rating} - (0,5 \times \text{PCC justering}))$

I stableford og Par/Bogey-formater

$$\boxed{\text{9-hullers Handicapresultat}} = \boxed{\frac{113}{\text{9-hullers Slope Rating}}} \times \boxed{\text{9-hullers Par} + \text{9-hullers Spillehandicap} - (\text{point-18}) - \text{9-hullers Course Rating} - (0,5 \times \text{PCC justering})}$$

$9\text{-hullers Handicapresultat} = (113/9\text{-hullers Slope Rating}) \times (9\text{-hullers Par} + 9\text{-hullers Spillehandicap} - (\text{total point} - 18) - 9\text{-hullers Course Rating} - (0,5 \times \text{PCC justering}))$

Noter:

1. I Par/Bogey- formater, hvor et resultat af spil mod banen afleveres i en anden form end en hul-for-hul score, omregnes resultatet for de 9 huller til en pointscore ved at anvende metoden for Stableford. Der anvendes dog ikke scores på et hul, som er bedre end en netto birdie eller værre end netto bogey. Derfor bliver det således for en 9-hullers runde:
 - Når en spillers Par/Bogey-resultat mod banen er delt, omregnes det til 18 point.
 - Når en spillers Par/Bogey-resultat mod banen er enten op eller ned, eksempelvis:
 - Et resultat på 3 op omregnes til 21 point.
 - Et resultat på 4 ned omregnes til 14 point.
2. For beregningen af et 9-hullers Spillehandicap, se Regel 6.1b.

Et 18-hullers Handicapresultat skabes ved at kombinere Handicapresultatet for de 9 spillede huller med spillerens Forventede handicapresultat over 9 huller.

Handicapresultatet for de 9 huller bevares uafrundet, indtil det er kombineret med spillerens Forventede handicapresultat. 18-hullers Handicapresultatet afrundes så til nærmeste tiendedel, hvor ,5 rundes op.

Hvis færre end 9 huller er spillet, kan scoren ikke bruges til handicapformål.

For at en 9-hullers score er tællende til handicapformål fra en bane, der består af færre end 9 huller, skal der forefindes en Course Rating og Slope for 9 udpegede huller. Beregningen af et 9-hullers Handicapresultat udføres efter de normale procedurer i Handicapreglerne.

Regel 5.1c – Afrunding af negativt Handicapresultat

Når en Handicapscore beregnes til lavere end Course Rating, resulterer det i, at Handicapresultatet bliver et negativt tal. Når dette sker, rundes der opad mod 0 (nul). For eksempel:

- Når et Handicapresultat beregnes til – 1,54, rundes der af til -1,5
- Når et Handicapresultat beregnes til – 1,55, rundes der af til -1,5
- Når et Handicapresultat beregnes til – 1,56, rundes der af til -1,6

5.2 Beregning af Handicap

Regel 5.2a – For færre end 20 scorekort

Et Handicap beregnes på grundlag af de laveste Handicapresultater i scorearkivet. Hvis scorearkivet indeholder færre end 20 Handicapresultater, bruges nedenstående tabel til at bestemme antallet af Handicapresultater, der skal indgå i beregningen og enhver regulering, der skal foretages. Resultatet af beregningen afrundes til den nærmeste tiendedel.

Antal handicapresultater i scorearkiv	Antal handicapresultater til brug i beregning af handicap	Regulering
1	Det laveste	-2,0
2	Det laveste	-2,0
3	Det laveste	-2,0
4	Det laveste	-1,0
5	Det laveste	0
6	Gennemsnit af 2 laveste	-1,0
7 eller 8	Gennemsnit af 2 laveste	0
9 til 11	Gennemsnit af 3 laveste	0
12 til 14	Gennemsnit af 4 laveste	0
15 eller 16	Gennemsnit af 5 laveste	0
17 eller 18	Gennemsnit af 6 laveste	0
19	Gennemsnit af 7 laveste	0
20	Gennemsnit af 8 laveste	0

Tildeling af det første handicap

1. Hvis en spillers første Handicap beregnes til at være større end maksimum på Handicap 54,0 (se Regel 5.3), får spilleren Handicap 54.
2. Baseret på yderligere beviser om en spillers demonstrerede spillestyrke, kan en Handicapkomité ændre en spillers første Handicap opad eller nedad, op til maksimum 54,0 (se Regel 7.1a).

For følgende spillere kan en Handicapkomité skulle overveje at tildele et Handicap i den lave ende af handicapintervallet:

- Øvede spillere, der kommer tilbage efter at have været væk fra spillet i en længere periode.
- Øvede spillere, der ikke før har haft et Handicap.
- Professionelle spiller, der vender tilbage til amatørstatus.

I sådanne tilfælde skal en Handicapkomité følge de procedurer, som det autoriserede forbund har bestemt, og opnå godkendelse, før der tildeles et Handicap lavere end 2,0 for mænd og 2,0 for kvinder.

Regel 5.2a Fortolkninger

5.2a/1 – Ændring af en spillers første Handicap på baggrund af beviser for tidligere spillestyrke

En spiller indleverer tre scores for at opnå sit første Handicap, hvilket resulterer i beregnede Handicapresultater på 15,3, 15,2 og 16,6.

Dette ville resultere i et første Handicap på:

Laveste Handicapresultat		Regulering		Første Handicap
15,2	-	2	=	13,2

Handicapkomitéen er opmærksom på, at spilleren, som kommer tilbage til golfklubben efter mange år væk fra spillet, tidligere har spillet godt som junior og har haft et Handicap på omkring 8,0.

Baseret på denne information, kan Handicapkomitéen vælge at regulere spillerens beregnede, første Handicap for bedre at reflektere spillerens tidligere demonstrerede spillestyrke.

5.2a/2 – Ændring af en spillers første Handicap, når efterfølgende scores er væsentligt forskellige fra det forventede

En spiller indleverer tre scores for at opnå sit Handicap, hvilket resulterer i beregnede Handicapresultater på 40,7, 42,4 og 36,1.

Dette ville resultere i et Handicap på:

Laveste Handicapresultat		Regulering		Første Handicap
36,1	-	2	=	34,1

Spilleren indleverer derefter tre yderligere scores, som resulterer i beregnede Handicapresultater på 45,9, 43,6 og 45,0.

Efter disse seks scores ville spillerens Handicap være:

Gennemsnit to laveste Handicapresultater		Regulering		Handicap
38,4	-	1	=	37,4

Ved gennemgang af spillerens Handicap og i forhold til scores, kan Handicapkomitéen i denne situation bestemme, at reguleringen på -1 bør fjernes for bedre at reflektere spillerens spillestyrke.

Regel 5.2b – For 20 scorekort

Et Handicap beregnes på grundlag af de laveste Handicapresultater i scorearkivet. Hvis et scorearkiv indeholder mindst 20 Handicapresultater, er proceduren for at beregne et Handicap:

- Tag gennemsnittet af de 8 laveste af de 20 seneste Handicapresultater (hvilket inkluderer enhver regulering for exceptionelle scores og/eller regulering fra komitéen) og afrund til nærmeste tiendedel.
- Beregn forskellen mellem gennemsnittet af de 8 laveste Handicapresultater og Laveste Handicap.
 - Hvis forskellen er større end 3 anvendes soft cap.
 - Hvis forskellen er større end 5 efter anvendelsen af soft cap, anvendes hard cap.

(Se Regel 5.8).

Regel 5.2c – For plus-handicaps

Når der er 20 Handicapresultater i en spillers scorearkiv og Handicap beregnes til en negativ værdi, repræsenterer dette et plus-Handicap.

Når en spillers første Handicap beregnes til den lavere ende af handicapskalaen for både mænd og kvinder, skal Handicapkomitéen følge de procedurer, som det autoriserede forbund har bestemt og opnå godkendelse, før der tildeles et Handicap lavere end en specificeret grænse (se Regel 5.2a).

Regel 5.2c Fortolkninger

5.2c/1 – Markering af et Plus-Handicap

Handicapreglerne indeholder et antal referencer til "Plus-Handicap", hvilket er den traditionelle betegnelse for en golfspiller, der har opnået et Handicap bedre end scratch (0,0).

Men når der foretages en beregning af en nettoscore, anvendes et negativt fortegn (minus), og denne matematiske modsigelse kan føre til manglende konsistens i måden, hvorpå spillere skriver deres Handicap på tilmeldinger, og hvordan softwareudviklere koder deres beregnere.

For at opnå konsistens på tværs af alle jurisdiktioner, gives følgende anbefaling:

- Spillere med et Plus-Handicap bør opfordres til altid at sætte et Plus (+) foran deres Handicap.
- Alle andre bør opfordres til at undlade brug af fortegn.
- Den grundlæggende antagelse blandt arrangører af turneringer bør være, at et Handicap med Plus (+) fortegn er et Plus-Handicap. Ethvert Handicap med et negativt (-) fortegn, bør udfordres.

5.3 Maksimum Handicap

Det maksimale Handicap, der kan udstedes til en spiller, er 54,0.

Note: En turneringskomité kan sætte et maksimum for at deltage i en turnering (se Regel 7.2).

5.4 Hyppighed for opdatering af et Handicap

En spillers Handicap bør opdateres senest dagen efter, at en score er indleveret eller indtastet, eller så hurtigt som muligt derefter.

I en situation, hvor en ny runde spilles, før spillerens Handicap er blevet opdateret, herunder når flere runder spilles samme dag, anbefales det, at spillerne bruger deres eksisterende Handicap. Men i sådanne tilfælde må turneringskomitéen (eller Handicapkomitéen) bestemme, hvilket Justeret Spillehandicap, spilleren bør anvende (se Regel 7.2).

Regel 5.4 Fortolkninger

5.4/1 – Eksempel på en situation, hvor turneringskomitéen må justere en spillers Justerede Spillehandicap

I en situation, hvor en spiller har præsteret særdeles godt i et tilladt spilleformat under en morgenrunde og skal spille en turneringsrunde senere samme dag, må turneringskomitéen beslutte at tilrette spillerens Justerede Spillehandicap, da spillerens Handicap ikke bliver opdateret indtil næste dag.

Komitéen bør tage alle forhold i betragtning, før det besluttet at justere spillerens Spillehandicap, herunder hvilken indvirkning scoren ville kunne have haft på spillerens Handicap, og om spilleren ville få en unfair fordel, fordi deres Handicap ikke er blevet opdateret.

5.4/2 – Golfklubbens ansvar for at indtaste scores så hurtigt som muligt

Hvor det er golfklubbens ansvar at indtaste scores ved slutningen af hver dag, skal dette gøres så hurtigt som muligt og helst før midnat for at understøtte Handicapreglerne. Det er vigtigt, fordi:

- Det sikrer, at spillerens Handicap opdateres så hurtigt som muligt efter, at runden blev spillet (se Regel 5.4).
- Det gør det muligt at beregne en PCC (se Regel 5.6).
- Det sikrer, at scores, hvor det anvendes, er tilgængelige for tredjepartsgodkendelse.
- Det gør det muligt for Handicapkomitéen at leve op til deres ansvar (se Regel 7.1b).

Det kan kompromittere Handicapreglernes integritet, hvis der ikke leves op til dette ansvar.

5.5 Ældre scores og bortfald af Handicap

En score fortsætter med at være en del af Handicapberegningen, så længe den forbliver inden for spillerens 20 seneste indtastede scores, uanset scorens alder.

Et Handicap bortfalder først, når en spiller ikke længere er medlem af mindst én golfklub.

Note: En spillers scorearkiv bør gemmes, når det er muligt. Det vil hjælpe Handicapkomitéen, hvis spilleren i fremtiden igen opnår et Handicap.

5.6 PCC beregning



Princippet for reglen:

Course Ratings er baseret på normale spilleforhold, men en golfbanes sværhedsgrad kan variere væsentligt fra dag til dag på grund af:

- * Baneforhold,
- * Vejrforhold, og/eller
- * Baneopsætning.

Beregningen af justering for spilleforhold (PCC) bestemmer, om spilleforholdene på dagen afveg fra normale forhold i en sådan grad, at en justering er nødvendig for at kompensere. Det er en daglig statistisk procedure, der sammenligner spillernes indtastede scores på dagen med forventede scorings-mønstre.

Formålet med denne funktion i beregningen af Handicaps er at anerkende, at en gennemsnitlig score, der er spillet under svære forhold, kan være bedre end en god score, der er spillet under lettere forhold. Hvis den ikke justeres, risikerer en sådan score at blive udeladt fra beregningerne af Handicappet.

Hvis PCC fastslår, at indtastede, tællende scores er på linje med, hvad der kunne forventes, foretages der ingen justering.

Den beregnede justering afhænger af:

- * Hvorvidt betydeligt færre spillere end antaget opnåede deres forventede handicapresultat, og hvor forholdene således anses for at være sværere end normalt.
- * Hvorvidt betydeligt flere spillere end forudsagt opnåede deres forventede handicapresultat, og hvor forholdene således anses for at være lettere end normalt.

Beregningen af justering for spilleforhold (PCC):

- Udføres generelt kun én gang om dagen.
- Vurderer de indtastede, tællende scores for en golfbane hver dag og kræver mindst otte tællende scores for at afgøre, om en justering er krævet.

- Inkluderer kun tællende scores fra spillere med et Handicap på 36,0 eller mindre.
- Er lig med nul hvis færre end otte tællende scores er indtastet.
- Inkluderer ikke scores, der er opskaleret til 9 eller 18-hullers scores (hvor det er relevant).
- Kan resultere i en justering på -1,0, 0,0, +1,0, +2,0 eller +3,0 og anvendes i beregningen af Handicapresultater for alle spillere.

Regel 5.6 Fortolkninger

5.6/1 – Procedure for at udføre PCC (justering for spilleforhold)

PCC er en automatisk beregning og kan summeres som følger:

1. Det Forventede handicapresultat beregnes for hver kvalificeret spiller.
2. Den forventede standard afvigelse for Handicapresultater på golfbanen beregnes med indarbejdning af alle anvendelige Slope Ratings.
3. Det fastslås, hvor mange spillere der scorede bedre eller værre end forventet på dagen.
4. Mængden af spillere, der har indleveret en score lig med, bedre end eller værre end deres forventede scoringsinterval, bruges til at bestemme, om der skal foretages en PCC -justering.
5. Hvis en justering kræves, fastslås hvor meget sværere eller lettere banen spillede den dag.
6. Baseret på disse beregninger, fastslås den endelige PCC for spil på den dag.
7. En PCC anvendes som et helt tal.

Noter:

- For anvendelse af en PCC -justering i beregningen af et Handicapresultat, se Regel 5.1a (for en 18-hullers score) og Regel 5.1b (for en 9-hullers score).
- 9-hullers tællende scores fordobles til brug for PCC'en og suppleres med banens 18-hullers Course Rating og Slope Rating.
- PCC'en anvendes på alle tællende scores, der er indtastet på spiledagen og med tilbagevirkende kraft på alle scores, der er spillet på den dag, men er indtastet senere.

5.6/2 – Omstændigheder, der kan begrunde mere end én PCC på en bestemt dag

Regel 5.6 anbefaler, at der kun udføres én PCC for dagen.

Der kan dog være omstændigheder, der begrunder, at der udføres en separat PCC for en del af dagen eller for en bestemt turnering. For eksempel når:

- Der er ekstrem variation i vejret på to afgrænsede dele af dagen.
- S sammensætningen af feltet i en turnering, der spilles den dag, er væsentlig forskellig fra sammensætningen af spillere, der deltager i almindeligt spil samme dag.

5.6/3 – Hvordan der udføres en separat PCC for en bestemt turnering og hvilken justering, der skal foretages for runder fra almindeligt spil på samme dag

I tilfælde, hvor der udføres en separat PCC for en bestemt turnering:

- Kun scores fra de spillere, der har deltaget i turneringen, bruges i den separate PCC.
- Enhver beregnet justering fra den separate PCC anvendes kun på Handicapresultaterne fra de spillere, der har deltaget i turneringen.
- For alle andre spillere, som har spillet den samme golfbane på dagen, anvendes den PCC for dagen, som bygger på alle kvalificerede scores fra dagen (inklusiv scores fra de spillere, som har deltaget i turneringen).

5.6/4 – En spiller spiller flere runder på den samme bane på samme dag og der udføres en separat PCC

Når der spilles to eller flere runder på den samme golfbane på samme dag, og en separat PCC er udført for en eller flere runder, kan en forskellig PCC blive anvendt på hver af spillerens beregnede Handicapresultater.

5.6/5 – Runde spillet på andet end hjemmebanen, og scoren indleveres til hjemmeklubben

Når en spiller indleverer en score til sin hjemmeklub efter at have spillet på en anden golfbane, skal PCC for dagen på den spillede golfbane indhentes og anvendes til at beregne spillerens Handicapresultat, inden Handicappet opdateres.

5.6/6 – Udføre PCC i en golfklub med 27 huller

En golfklub har tre 9-hullers golfbaner, kendt som Syd, Øst og Vest sløjferne. Designet og layoutet på de tre baner gør det muligt for spillere at spille a) Kun 9 huller på enhver af banerne, eller b) 18 huller i enhver kombination af 9 huller (Syd/Syd, Syd/Øst, Syd/Vest, Øst/Øst, Øst/Vest og Vest/Vest).

PCC udføres for enhver 18-hullers golfbane, der har fået en Course Rating og Slope Rating.

For så vidt at alle kriterier i Regel 5.6 er opfyldt, udføres PCC hver dag for hver 18-hullers kombination.

5.6/7 – Anvendelse af PCC, når der kun spilles 9 huller på en bane med 27 huller

En golfklub har tre 9-hullers golfbaner, kendt som Syd, Øst og Vest sløjferne. Designet og layoutet på de tre baner gør det muligt for spillere at spille a) Kun 9 huller på enhver af banerne, eller b) 18 huller i enhver kombination af 9 huller (Syd/Syd, Syd/Øst, Syd/Vest, Øst/Øst, Øst/Vest og Vest/Vest).

For en spiller, der kun spiller 9 huller på Syd-sløjfen:

- Deres score bliver inkluderet i PCC for hver af 18-hullers kombinationerne for Syd/Syd, Syd/Øst og Syd/Vest.
- Deres score fordobles med brug af 18-hullers Course Rating og Slope Rating for de 9 spillede huller.
- For så vidt at alle kriterier i Regel 5.6 er opfyldt, udføres PCC for hver 18-hullers kombination.
- 50% af PCC for Syd/Syd banen anvendes til beregning af spillerens Handicapresultat.
- Hvis der ikke er udført en PCC for Syd/Syd banen, anvendes ingen PCC ved beregningen af spillerens Handicapresultat. Dette gælder, selvom en PCC er udført for andre 18-hullers kombinationer, som involverer Syd-sløjfen.

5.7 Laveste Handicap

Laveste Handicap repræsenterer en spillers demonstrerede spillestyrke inden for en 365-dages periode fra den dag den seneste runde i scorearkivet blev spillet, og giver et referencepunkt for sammenligning med det aktuelle Handicap.

- Laveste Handicap etableres, så snart en spiller har mindst 20 tællende scores i sit scorearkiv.
- Så snart en spiller har etableret et Laveste Handicap, genevalueres det hver gang en ny tællende score indtastes, og det skal vises i spillerens scorearkiv.
- Et nyetableret Laveste Handicap indgår i processen omkring spillerens næste tællende score, uanset hvor lang tid der går, før den spilles. En spillers Laveste Handicap kan dermed blive mere end 365 dage gammelt i perioden mellem de to runder.
- Når en Handicapkomité's regulering reducerer en spillers Handicap, sættes det Laveste Handicap til det regulerede Handicap, med mindre et lavere Handicap stadig er tilgængeligt (se Regel 7.1a).
- Når en Handicapkomité's regulering øger en spillers Handicap, bør komiteen overveje at nulstille spillerens Laveste Handicap til den samme værdi som det regulerede Handicap.

Regel 5.7 Fortolkninger

5.7/1 – Situationer, hvor en spillers Laveste Handicap bliver mere end 365 dage gammelt

Regel 5.7 nævner, at en spillers Laveste Handicap kan blive mere end 365 dage gammelt i perioden mellem to spillede runder. Som resultat af dette kan et Laveste Handicap, der er mere end 365 dage gammelt stadig indgå i beregningen af en spillers Handicap.

For eksempel:

Efter at have indleveret en score den 1. marts 2025 beregnes en spillers Handicap til 12,3. Spillerens Laveste Handicap er på det tidspunkt 10,6, etableret den 1. maj 2024.

Da spilleren indleverer sin næste score den 1. juni 2025, vil det eksisterende Laveste Handicap på 10,6 stadig indgå i beregningen af spillerens nye Handicap, selvom det er mere end 365 dage gammelt. Det er fordi 365-dags perioden ligger før den dato, hvor den seneste score i spillerens scorearkiv blev spillet, hvilket i dette tilfælde er perioden mellem 1. marts 2025 og 1. marts 2024. Når først det nye Handicap er beregnet, vil det nye Laveste Handicap skulle findes i 365-dags perioden før 1. juni 2025.

5.7/2 – Situationer, hvor Laveste Handicap er det aktuelle Handicap

Efter at have indleveret en score den 1. april 2024, tager en spiller en pause fra golf og indleverer ikke nogen score før 1. juli 2025. Ved udregningen af spillerens nye Handicap bruges spillerens Laveste Handicap fra perioden før 1. april 2024 som referencepunkt.

Spilleren spiller så en ny runde 1. august 2025, og 365-dags perioden før 1. juli 2025 bruges til at finde spillerens Laveste Handicap, men der er ikke indleveret nogen scores i den periode. Derfor er spillerens aktuelle Handicap i denne situation deres Laveste Handicap.

5.8 Begrænsning i opadgående bevægelse for et Handicap

Der er to udlødere inden for cap-proceduren:

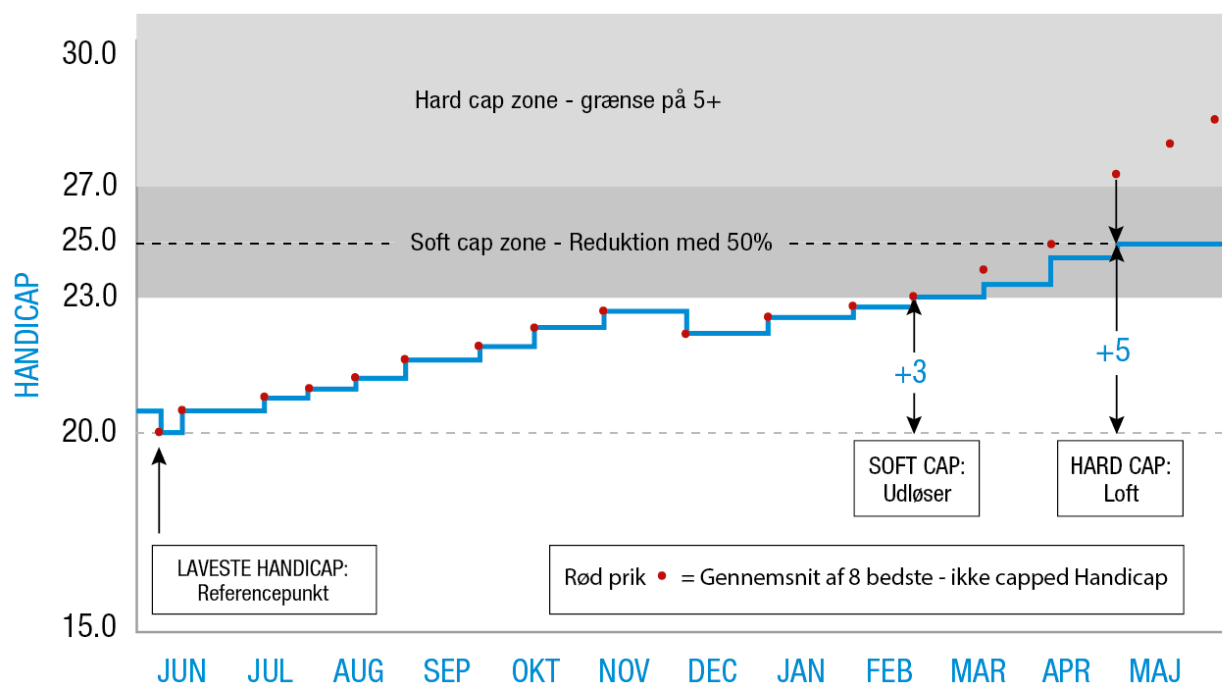
3. Soft cap. Soft cap udløses, når forskellen mellem en spillers nye, beregnede Handicap og deres Laveste Handicap er mellem 3,0 og 7,0 slag. Når det er tilfældet, begrænses stigningen herimellem med 50%.
4. Hard cap. Hvis forskellen fra Laveste Handicap er 7 eller flere slag begrænses stigningen til 5 slag. Hard cap udløses for at sætte en hård øvre grænse for, at en spillers Handicap maksimalt kan stige med 5 slag.

Der er ingen grænse for, hvor meget en spillers Handicap kan falde.

Procedurerne for soft cap og hard cap iværksættes først efter, at det Laveste Handicap er etableret.

(Se figur 5.8)

FIGUR 5.8: SOFT CAP OG HARD CAP



5.9 Indlevering af en exceptionel score

Når en exceptionel score indtastes i en spillers scorearkiv, reduceres Handicappet i overensstemmelse med nedenstående tabel:

Forskel, som Handicapresultatet er lavere end spillerens Handicap, da runden blev spillet	Exceptionel score reduktion
7,0 – 9,9	-1,0
10,0 eller mere	-2,0

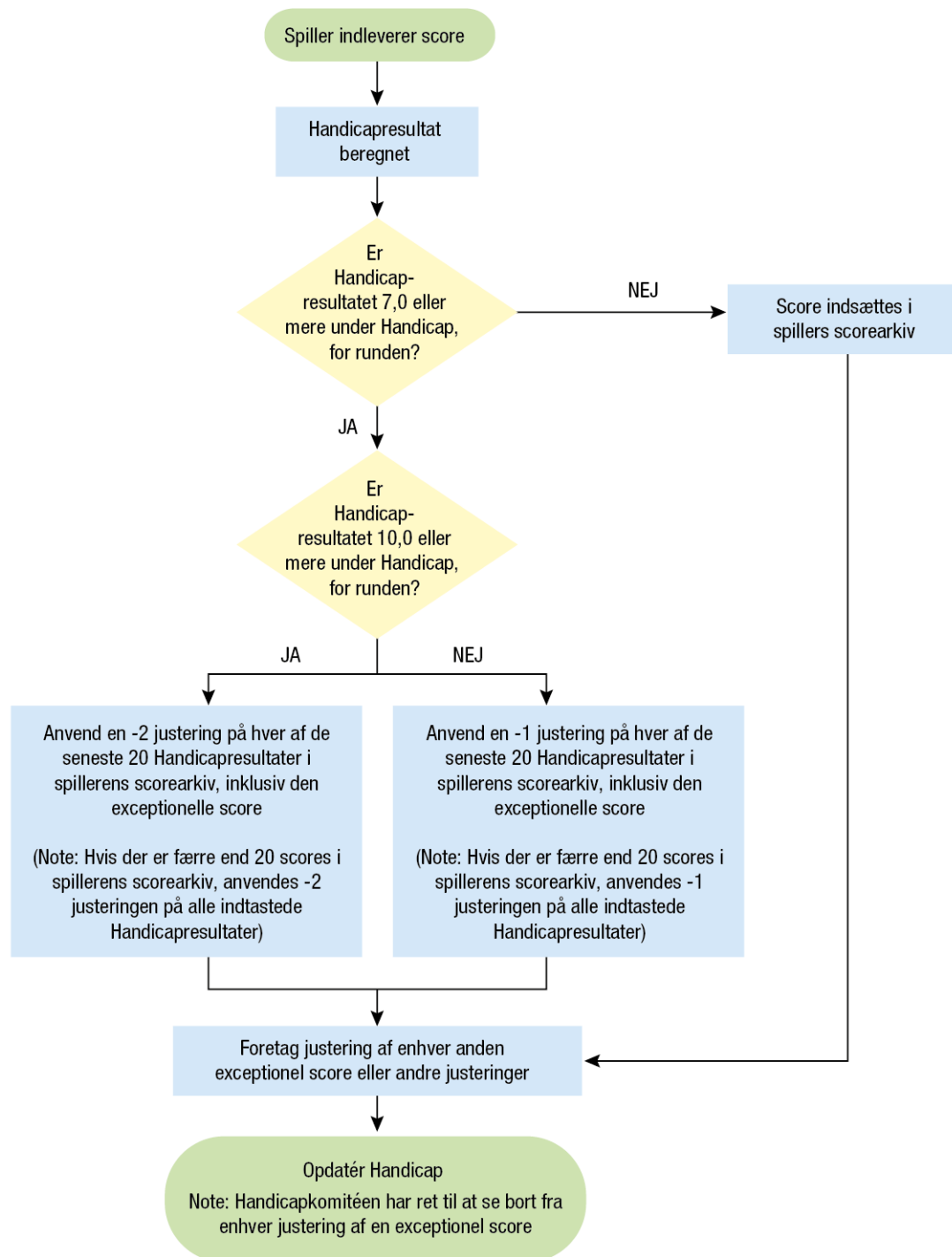
- Enhver reduktion baseres på forskellen mellem Handicapresultatet (uafundet) og spillerens Handicap.
- Reduktioner for flere exceptionelle scores udføres én for én efter hinanden.
- En reduktion udføres automatisk under beregningen af spillerens opdaterede Handicap efter indtastning af en exceptionel score.
- En reduktion for en exceptionel score udføres ved at regulere hver af de seneste 20 Handicapresultater i spillerens scorearkiv, inklusive den exceptionelle score. Som et resultat af dette vil virkningen af reduktionen forblive der, efter at den næste score er indtastet, men vil formindskes over tid, efterhånden som nye scores indtastes.

Hvor der er færre end 20 Handicapresultater i en spillers scorearkiv på det tidspunkt, hvor den exceptionelle score indtastes, udføres reduktionen ved at regulere alle Handicapresultater i spillerens scorearkiv, inklusive den exceptionelle score.

- Der genereres særlige notifikationer om handicaprevision til overvejelse for Handicapkomitéen, når:
 - Flere reduktioner for exceptionelle scores udføres på en spillers Handicap.
 - Et Handicapresultat er mere end 10,0 under en spillers Handicap, da runden blev spillet, og en reduktion på -2,0 for en exceptionel score udføres.
- Handicapkomitéen har ret til at undlade at udføre nogen regulering for en exceptionel score, hvis den vurderer, at reguleringen ville resultere i, at spillerens Handicap ikke giver et fair indtryk af spillerens demonstrerede spillestyrke (se Regel 7.1a).

(Se figur 5.9)

FIGUR 5.9: FORETAG EN JUSTERING FOR EN EXCEPTIONEL SCORE



5.10 Indberetning af individuelle scores fra Four-Ball spilleformer

Regel 2.1a i Handicapreglerne inkluderer ikke Four-Ball runder i listen over tilladte spilleformer, hvilket betyder, at scores herfra generelt ikke er tællende til handicapformål.

Imidlertid vil en spillers præstation i en 18-hullers Four-Ball turnering blive brugt, hvis alle nedenstående krav er opfyldt:

1. Holdet afleverer en score på mindst 6 bedre end Par (dvs. 42 point eller bedre i Stableford, – 6 eller bedre i formater, hvor resultater noteres som brutto- eller nettoscores eller i forhold til Par),
2. En spillers score tæller som Four-Ball holdets score på mindst 9 af hullerne, og
3. En spillers individuelle score er lig med eller bedre end 36 Stablefordpoint, i henhold til nedenstående beregningsmetode.

Til handicapformål skal en spillers individuelle Four-Ball score omregnes til Stablefordpoint, og en 18-hullers score beregnes ved følgende procedure:

- Når en spillers score tæller til holdets score, får spilleren det tilsvarende antal Stablefordpoint for hullet.
- Når en spillers score ikke tæller til holdets score, får spilleren 1½ Stablefordpoint, undtagen hvis partnerens score giver 1 Stablefordpoint, i hvilket tilfælde spilleren også får 1 Stablefordpoint.
- Når holdets score på et hul er nul point, tæller begge spillers score til holdet, og begge får nul point for det hul.
- Når begge spillere får noteret det samme antal point på et hul, kan begge scores være tællende til den individuelle score. Men hvis det inden afslutning af scoreindtastningen kan bestemmes, hvilken spiller, der først spillede i hul, skal den anden spillers score ikke tælle til hullet.
- Spillerens 18-hullers total rundes ned til nærmeste hele tal.

Noter:

1. Spillerens fulde, uregulerede Spillehandicap skal bruges til at beregne deres individuelle score.
2. Hvis den afleverede score er en Exceptionel score, gælder de normale Handicapregler, og en reduktion for en Exceptionel score bliver foretaget (se Regel 5.9)
3. Hvis der samtidig spilles en individuel runde, skal alle scores anvendes til handicap som single-scores og Four-Ball scoren må ikke bruges.

Regel 6 – Beregning af Spillehandicap og Justeret Spillehandicap

* Princippet for Reglen:

Beregningen af Spillehandicappet konverterer et Handicap til det antal slag, som en spiller behøver for at spille enhver golfbane med en Course Rating og Slope Rating. Det giver spillerne mulighed for at medbringe deres Handicap, ligemeget hvor de spiller. Beregningen af det Justerede Spillehandicap giver mulighed for fair konkurrence mellem spillere på forskellige handicapniveauer inden for forskellige spilleformater. Et Justeret Spillehandicap beregnes ved at anvende en fastsat Spillehandicapjustering på en spillers Spillehandicap. I formater, hvor Spillehandicapjustering er på 100%, er Justeret Spillehandicap og Spillehandicap identiske.

Spillehandicap – Til handicapformål anvendes Spillehandicap til at bestemme det antal slag, som en spiller modtager (eller giver) på enhver golfbane og til at bestemme den korrekte justering for Netto Dobbelt Bogey og Netto Par.

Justeret Spillehandicap – Til konkurrenceformål bruges beregningen af Justeret Spillehandicap til at bestemme det antal slag, som hver spiller giver eller modtager for at sikre, at alle spillere kan nyde en fair og lige kamp, når man spiller med eller mod hinanden.

6.1 Beregning af Spillehandicap

Regel 6.1a – For en 18-hullers runde

Et 18-hullers Spillehandicap beregnes på følgende måde:

$$\text{Spillehandicap} = \text{Handicap} \times \frac{(\text{Slope Rating})}{113} + (\text{Course Rating} - \text{Par})$$

$$\text{Spillehandicap} = \text{Handicap} \times (\text{Slope Rating} / 113) + (\text{Course Rating} - \text{Par})$$

Noter:

1. Hvis en 18-hullers runde spilles over de samme 9 huller, fra de samme tees og der ikke er en 18-hullers Course Rating, beregnes 18-hullers Spillehandicappet på følgende måde:

$$\text{Spillehandicap} = \text{Handicap} \times \frac{(\text{9-hullers Slope Rating})}{113} + (2 \times 9 \text{ hullers Course Rating} - 2 \times 9 \text{ hullers Par})$$

$$\text{Spillehandicap} = \text{Handicap} \times (\text{9-hullers Slope Rating} / 113) + (2 \times 9\text{-hullers Course rating} - 2 \times 9\text{-hullers par})$$

2. Afrunding til nærmeste hele tal sker først til sidst.

Regel 6.1b – For en 9-hullers runde

Et 9-hullers Spillehandicap beregnes på følgende måde:

$$\text{Spillehandicap} = \left(\frac{\text{Handicap} / 2}{\text{afrundet til nærmeste 10-del}} \right) \times \left(\frac{\text{9-hullers Slope Rating}}{113} \right) + \left(\text{9 hullers Course Rating} - \text{9 hullers Par} \right)$$

Spillehandicap = (Handicap / 2 (afrundet til nærmeste tiendedel)) x (9-hullers Slope Rating / 113) + (9-hullers Course Rating – 9-hullers Par)

Afrunding til nærmeste hele tal sker først til sidst.

(Se Appendix E for instruktion om tildeling af handicapnøgler for 9-hullers runder).

Regel 6.1b Fortolkninger

6.1 b/1 – Brug af 9-hullers Course og Slope Ratings i beregningen af et 9-hullers Spillehandicap.

Når et autoriseret forbund udsteder Course Ratings og Slope Ratings til Golfklubber, skal 18-hullers ratings også vises sammen med for-9 og bag-9 Course Ratings og Slope Ratings. Eksempelvis:

	Hvid Tee (Mænd)		Hvid Tee (Kvinder)	
	Course Rating	Slope Rating	Course Rating	Slope rating
18 huller	73,1	132	75,5	138
Hul 1-9	36,1	132	37,3	135
Hul 10-18	37,0	131	38,2	141

Beregningen af et 9-hullers Spillehandicap skal bruge den korrekte Course Rating og Slope Rating for de 9 spillede huller.

Note: Det beregnede 18-hullers Spillehandicap rundes af til det nærmeste hele tal, hvor „5” rundes opad med det formål at:

- Justere for maksimum hulscore (se Regel 3.1) og når et hul ikke er spillet (se Regel 3.2).
- Beregne et Handicapresultat, hvor det er relevant.

I alle andre tilfælde beholdes den fulde, beregnede værdi, og afrunding foretages først efter beregning af Justeret Spillehandicap.

6.2 Beregning af Justeret Spillehandicap

Regel 6.2a – Standardberegning

Et Justeret Spillehandicap beregnes på følgende måde:

$$\boxed{\text{Justeret Spillehandicap}} = \boxed{\text{Spillehandicap (uafundet)}} \times \boxed{\text{Spillehandicapjustering}}$$

$$\text{Justeret Spillehandicap} = \text{Spillehandicap (uafundet)} \times \text{Spillehandicapjustering}$$

Det beregnede Justerede Spillehandicap afrundes til det nærmeste hele tal, hvor ,5 rundes op.

Se [Appendix C](#) for anbefalede [Spillehandicaptildelinger](#).

Regel 6.2a Fortolkninger

6.2a/1 – Brug af den fulde, beregnede værdi af et Spillehandicap

Spillehandicapjusteringer er tænkt anvendt til at give fair betingelser for spillere på alle niveauer i ethvert spilleformat (se Appendix C), og foretages på Spillehandicappet som det sidste trin for at udregne en spillers Justerede Spillehandicap. For at undgå utilsigtede virkninger af dobbelte afrundinger, anvendes Spillehandicapjusteringer på det uafundede Spillehandicap.

I cirka 25% af tilfældene kan dobbelte afrundinger give Spillehandicaps, der er betydeligt forskellige og uforståelige for spillerne. For eksempel kunne to spillere med Handicaps med en forskel på op til 2 slag begge få det samme beregnede Spillehandicap, herunder:

Course Rating = 71,0

Slope Rating = 125

Par = 71

Format = Four-Ball slagspil (Spillehandicapjustering 85%)

Justeret Spillehandicap-beregning (ved brug af afrundet Spillehandicap)	Spiller A	Spiller B
Handicap	8,6	10,3
Spillehandicap (afrundet)	10	11
Justeret Spillehandicap	9	9

Dette sker ikke, hvis Spillehandicapjusteringer anvendes på det uafundede Spillehandicap (se nedenfor):

Justeret Spillehandicap-beregning	Spiller A	Spiller B
(ved brug af uafrundet Spillehandicap)		
Handicap	8,6	10,3
Spillehandicap (uafrundet)	9,5132...	11,3938...
Justeret Spillehandicap	8	10

I de øvrige 75% af tilfældene ville der ikke være nogen forskel i resultatet.

I tilfælde, hvor spillere selv skal beregne deres Justerede Spillehandicap (ofte hulspil), og eksempelvis ikke altid har let adgang til deres uafrundede Spillehandicap, beregnes det Justerede Spillehandicap af praktiske grunde ud fra det afrundede Spillehandicap.

Note: Hvor der ikke anvendes Spillehandicapjustering eller, at det er sat til 100%, er det Justerede Spillehandicap det samme som det afrundede Spillehandicap undtagen, hvis det er nødvendigt at justere for spil fra forskellige teesteder.

Regel 6.2b – Beregning for flere teesteder med forskellig Par i turnering

Med hensyn til denne Regel:

- Slagspil bruges om spilleformaterne bruttoscore, nettoscore eller maksimum score.
- Stableford behandles særskilt.

Når en turnering spilles fra to eller flere teesteder (såsom mixet køn eller mixet spillestyrke), kan det – afhængigt af spilleformat og en forskel i Par på de spillede teesteder – være nødvendigt at lægge slag til standardberegningen af det Justerede Spillehandicap for at sikre fair konkurrenceforhold og for at afgøre endelige positioner, resultater og præmier.

- Slagspils- og hulspilsformater, hvor resultater noteres som brutto- eller nettoscores. En spiller, der spiller fra et teested med en højere Par, skal have ekstra slag for runden, svarende til forskellen mellem det teested, der spilles fra og teestedet med laveste Par.

Disse ekstra slag tildeles til spillerens Justerede Spillehandicap på følgende måde:

$$\text{Justeret Spillehandicap} = (\text{Spillehandicap} \times \text{Spillehandicapjustering}) + \text{Forskel i Pars}$$

$$\text{Justeret Spillehandicap} = (\text{Spillehandicap} \times \text{Spillehandicapjustering}) + \text{Forskel i Pars}$$

Note:

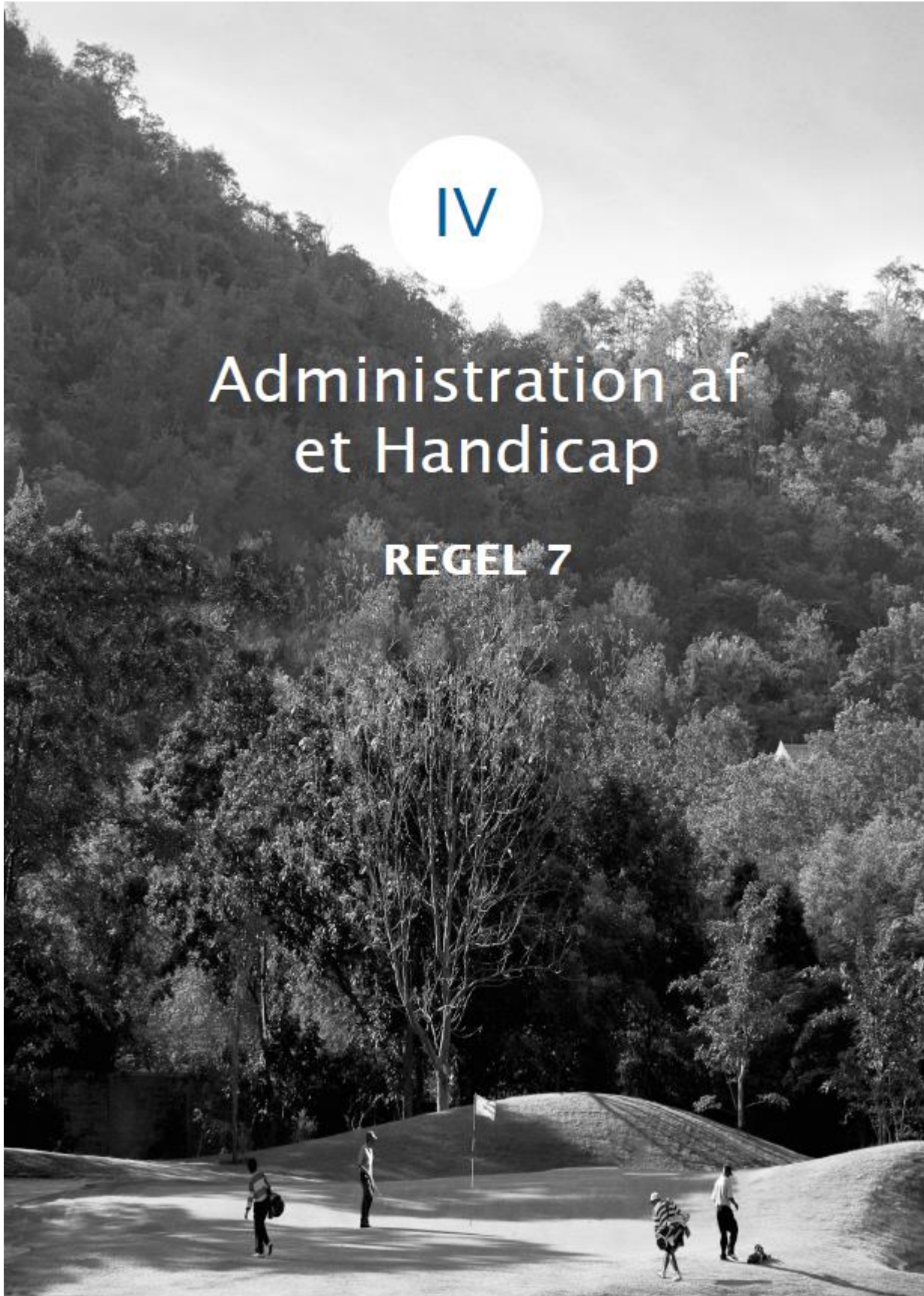
1. Hvis størstedelen af feltet spiller fra teestederne med den højeste Par, kan spillere, der spiller fra teesteder med lavere Par alternativt tildeles færre slag for runden, svarende til forskellen mellem Pars.
2. For at fjerne enhver tvivl er det ikke nødvendigt at justere, hvis der ikke er forskel i Pars.

- Slagspils- og hulspilsformater (hvor resultater noteres i forhold til Par). Da en spillers nettoresultat (eller brutto) i forhold til Par for runden sammenlignes direkte med alle andre spilleres resultat, lægges ingen ekstra slag til standardberegningen af det Justerede Spillehandicap, når Par er forskellig for teestederne.

Det betyder, at når to spillere konkurrerer fra forskellige tees med forskellig Par, betragtes hullet som delt eller at scoren forbliver Lige, hvis begge spillere får en Par på det hul. Det er tilfældet, fordi scoren noteres i forhold til par, snarere end som brutto- eller nettoscore.

- Stableford-formater. Da en spillers totale antal Stablefordpoint for runden sammenlignes direkte med alle andre spilleres resultat, lægges ingen ekstra slag til standardberegningen af det Justerede Spillehandicap, når Par er forskellig for teestederne.
- Par/Bogey-formater. Da en spillers resultat for runden sammenlignes direkte med enhver anden spillers resultat, tildeles der ikke ekstra slag til standardberegningen af det Justerede Spillehandicap, når Par er forskellig for teestederne.

Sektion 4 – Administration af et Handicap



Regel 7 – Komitéens arbejde

✿ Princippet for Reglen.

Handicapkomitéen har en central rolle for succesfuld administration af en spillers Handicap og er udstyret med værktøjer til at gribe ind, når det beregnede Handicap ikke længere giver et retvisende billede af spillerens demonstrerede spillestyrke.

Brugt på den rigtige måde, er disse værktøjer designet til at sikre, at spillere behandles fair og ensartet fra golfklub til golfklub.

Turneringskomitéen spiller også en vigtig rolle ved at opstille passende turneringsbetingelser for alle deltagende spillere.

7.1 Handicapkomitéen

Regel 7.1a – Udføre en handicaprevision og regulere et Handicap

1. Udføre en handicaprevision. Handicapkomitéen bør udføre en revision af en spillers Handicap ved at bruge den proces, der er beskrevet i Appendix D.
 - Handicapkomitéen kan vælge at udføre en handicaprevision til enhver tid. Dog anbefales det, at Handicapkomitéen udfører en handicaprevision mindst én gang om året for alle medlemmer, der har valgt den golfklub som deres hjemmeklub.
 - En handicaprevision kan også udføres efter ønske fra spilleren eller fra en anden spiller på ethvert tidspunkt.
 - Før der foretages nogen ændring af en spillers Handicap, bør Handicapkomitéen nøje overveje alle tilgængelige beviser, såsom:
 - Hvorvidt spillerens spillestyrke er blevet påvirket af midlertidig eller permanent sygdom eller funktionshandicap, som er tilstrækkeligt til at kunne have indflydelse på spillerens mulighed for at kunne spille med eller mod andre på et fair og lige grundlag.
 - Alle Handicaps, som spilleren tidligere har haft.
 - Om spillerens spillestyrke hurtigt forbedres eller forværres.
 - Hvorvidt spillerens præstation er betydeligt forskellig i ét spilleformat i forhold til andre, for eksempel mellem turneringer og almindeligt spil eller tilladt og ikke-tilladt spilleformat.
 - Om det har været besluttet, at en spillers handlinger har været med det formål at skaffe sig en unfair fordel.
2. Regulere et Handicap. Under hensyntagen til alle tilgængelige beviser, skal Handicapkomitéen fastslå den bedste fremgangsmåde ved enhver ændring af en spillers Handicap, hvilket kan være:

Enten

- at regulere Handicappet ved at regulere *hver* af de seneste 20 Handicapresultater i scorearkivet for at opnå det Handicap, som det er bestemt, bedst viser spillerens demonstrerede spillestyrke.
 - Dette vil muliggøre, at Handicappet kan opdateres, når nye scores indtastes.
 - Hvis der er færre end 20 scores i spillerens scorearkiv, reguleres alle indtastede Handicapresultater.
 - Handicapkomitéen kan til hver en tid fjerne alle reguleringer, hvis reguleringen ikke længere forekommer rimelig

Eller

- at fryse Handicappet på et niveau, valgt af Handicapkomitéen, i en defineret periode.
 - I denne periode opdateres en spillers Handicap ikke, når nye scores indtastes, medmindre Handicapkomitéen har besluttet kun at fryse mod opadgående bevægelse.
 - Handicapkomitéen kan til hver en tid fjerne frysningen af Handicappet, og scores i scorearkivet vil så bruges til at beregne spillerens Handicap.

Enhver regulering af en spillers Handicap som resultat af en handicaprevision:

- Foretages af Handicapkomitéen, som herefter skal informere spilleren, som samtidig gives mulighed for at gøre indsigelse til Komitéen, eller, hvor relevant, anke til det autoriserede forbund (DGU beslutning). Spilleren skal om ønsket have adgang til en appel-procedure.
- Skal være minimum 1 slag opad eller nedad.
- Må kun forhøje en spillers Handicap med op til 5 slag over spillerens Laveste Handicap, medmindre der er særlige omstændigheder. Sådanne omstændigheder kan inkludere en spiller, som har været langtidssyg eller -skadet, og som forhindrer dem i at spille golf på det tidligere opnåede niveau.

Regel 7.1a Fortolkninger

7.1 a/1 – Regulere en spillers Handicap ved at regulere de seneste 20 Handicapresultater

Ved at regulere hver af de 20 seneste Handicapresultater i spillerens scorearkiv sikres, at virkningen af reguleringen forbliver der, efter at den næste score er indtastet, men vil formindskes over tid, efterhånden som nye scores indtastes.

Eksempelvis har en spiller et Handicap på 10,3, og Handicapkomitéen beslutter at regulere dette til 9,3, fordi de seneste scores antyder, at spilleren forbedrer sig hurtigt.

I dette eksempel ville Handicapkomitéen foretage en regulering på -1 på de seneste 20 Handicapresultater, og virkningen af denne regulering på den endelige beregning illustreres i nedenstående tabel:

Score	Course Rating	Slope Rating	Handicap-resultat	Score	Course Rating	Slope Rating	Handicap-resultat	Handicap-revision, regulering	Justeret
83	70,0	131	11,2	83	70,0	131	11,2	-1	10,2
86	71,8	127	12,6	86	71,8	127	12,6	-1	11,6
82	69,0	125	11,8	82	69,0	125	11,8	-1	10,8
79	69,8	128	8,1	79	69,8	128	8,1	-1	7,1
87	70,1	134	14,3	87	70,1	134	14,3	-1	13,3
90	70,0	128	17,7	90	70,0	128	17,7	-1	16,7
89	71,8	131	14,8	89	71,8	131	14,8	-1	13,8
88	71,5	129	14,5	88	71,5	129	14,5	-1	13,5
81	69,4	127	10,3	81	69,4	127	10,3	-1	9,3
92	71,7	130	17,6	92	71,7	130	17,6	-1	16,6
86	71,8	127	12,6	86	71,8	127	12,6	-1	11,6
87	70,1	134	14,3	87	70,1	134	14,3	-1	13,3
79	69,8	128	8,1	79	69,8	128	8,1	-1	7,1
83	70,7	125	11,1	83	70,7	125	11,1	-1	10,1
88	71,5	129	14,5	88	71,5	129	14,5	-1	13,5
92	71,7	130	17,6	92	71,7	130	17,6	-1	16,6
80	69,1	120	10,3	80	69,1	120	10,3	-1	9,3
86	71,8	127	12,6	86	71,8	127	12,6	-1	11,6
82	69,4	127	11,2	82	69,4	127	11,2	-1	10,2
90	70,0	128	17,7	90	70,0	128	17,7	-1	16,7
Bedste 8				Bedste 8					
<i>Handicap-beregningen tager gennemsnittet af de 8 bedste af de 20 seneste Handicapresultater i spillerens scorearkiv, som følger: $(11,2 + 11,8 + 8,1 + 10,3 + 8,1 + 11,1 + 10,3 + 11,2) \div 8 = \text{Handicap } 10,3$</i>				<i>Handicap-beregningen tager nu gennemsnittet af de 8 bedste af de 20 seneste Handicapresultater i spillerens scorearkiv, og indregner Handicapkomitéens regulering på -1 for hvert Handicapresultat, som følger: $(10,2 + 10,8 + 7,1 + 9,3 + 7,1 + 10,1 + 9,3 + 10,2) \div 8 = \text{Handicap Index } 9,3$</i>					

7.1 a/2 – Handicapkomitéens reguleringer for en skadet spiller, skal basere sig på scores efter skaden.

Handicapkomitéen kan overveje regulering af en spillers Handicap, hvis spillerens evner er påvirket af en længere periode med dårligt helbred, skade eller midlertidig funktionsnedsættelse. En sådan regulering kan kun foretages, efter at spilleren efterfølgende har indleveret en eller flere tællende scores. I beslutningen om reguleringens størrelse, bør Handicapkomitéen vurdere de indleverede scores i sammenligning med spillerens tidligere Handicap, samt naturen og alvoren af spillerens tilstand.

Efter at et antal scores er indleveret, og det bliver tydeligt, at spillerens tilstand har haft permanent indvirkning på spillerens spillestyrke, kan det være rimeligt at se bort fra spillerens scorearkiv og tildele et Handicap, baseret udelukkende på scores indleveret efter, at sygdommen, skaden eller den midlertidige funktionsnedsættelse opstod. (se Regel 5.2a).

Regel 7.1b – Tildele en strafscore

1. Grunde til ikke at indlevere en score

I en situation, hvor en spiller undlader at indlevere en score fra et tilladt spilleformat, har Handicapkomitéen ret til at beslutte, om spillerens grund til ikke at indlevere en score var gyldig, og ud fra den vurdering foretage passende handlinger.

Grunde til ikke at indlevere en score, som Handicapkomitéen kan vurdere som gyldige, inkluderer – men er ikke begrænset til – uforudsigelige begivenheder, såsom pludselig skade, sygdom eller nødsituation, hvilket påvirkede spilleren negativt over de resterende huller efter begivenheden.

Grunde, der ikke bør anses for gyldige, inkluderer, men er ikke begrænset til:

- Glemsomhed.
- Omstændigheder, som forhindrer rettidig indlevering af scoren, for eksempel manglende adgang til klubhus eller strømsvigt.
- Når et eller flere huller ikke er spillet af en rimelig grund (se Regel 3.2).
- At undgå, at en lav score formindsker Handicappet.
- At undgå, at en høj score forhøjer Handicappet.
- Når Handicapkomitéen fastslår, at spillerens grund til ikke at indlevere scoren er gyldig, bør scoren ikke bruges til handicapformål.

2. Scores, der skal indleveres

Når Handicapkomitéen fastslår, at en spillers grund til manglende indlevering af en score ikke er gyldig, skal de foretage disse handlinger:

- Når spillerens faktiske score kan findes:
 - Scoren indtastes til handicapformål, hvis den lever op til kravene i Handicapreglerne.
 - Hvis runden ikke blev afsluttet af en gyldig grund, og scoren lever op til kravene i Handicapreglerne, skal scoren indtastes. Spillerens Forventede handicapresultat anvendes for de huller, der ikke er spillet (se Regel 3.2).
 - Hvis Handicapkomitéen konkluderer, at spillerens manglende indlevering af scoren havde til formål at opnå en unfair fordel (se Regel 1.3) bør den overveje at indtaste en ekstra Strafscore, der passer til omstændighederne.
- Hvis spillerens faktiske score ikke umiddelbart kan findes:
 - En Strafscore bør indtastes
 - Hvis spillerens faktiske score efterfølgende findes, bør den faktiske score indtastes i spillerens scorearkiv. Handicapkomitéen kan vælge at bibeholde strafscoren i spillerens scorearkiv eller fjerne den, afhængigt af omstændighederne.

Værdien af enhver Strafscore, som anvendes på en spillers scorearkiv, bør afspejle omstændighederne og/eller spillerens intention. For eksempel:

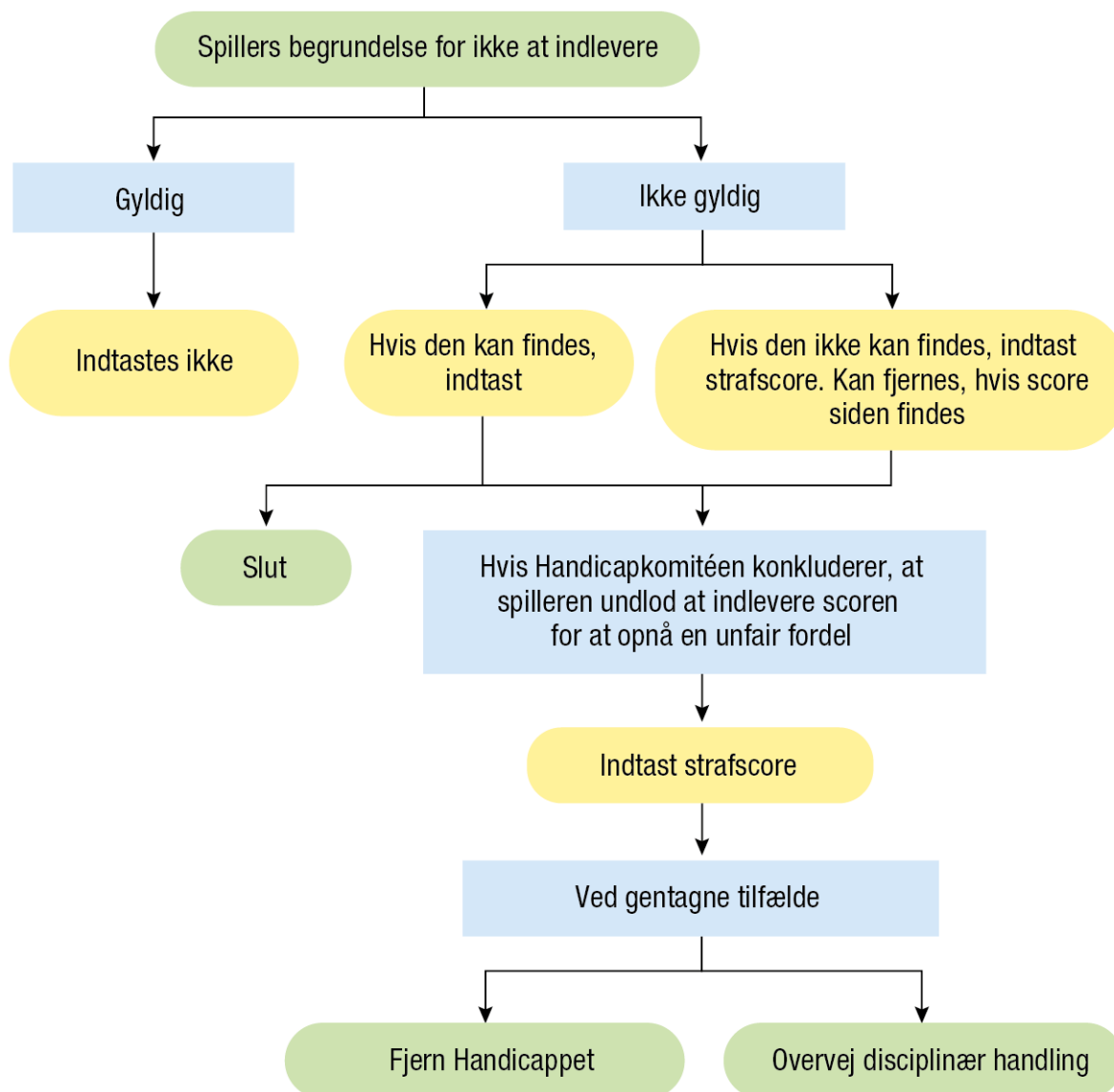
- Hvis det besluttes, at spilleren har handlet med det formål at formindske deres Handicap, bør Strafscoren sættes lig med det højeste Handicapresultat i deres seneste 19 scores.
- Hvis det besluttes, at spilleren har handlet med det formål at forhøje deres Handicap, bør Strafscoren sættes lig med det laveste Handicapresultat i deres seneste 19 scores.
- Hvis ikke har indleveret scoren af enhver anden grund, og scoren ikke kan findes, bør Strafscoren

være lig med deres Spillehandicap plus Course Rating for de spillede tees, afrundet til nærmeste hele tal.

Hvis en spiller gentagne gange undlader at indlevere Tællende scores, bør Handicapkomitéen eller det autoriserede forbund overveje enten at fjerne spillerens Handicap eller at foretage andre disciplinære skridt (for eksempel at forhindre spilleren i at deltage i klubturneringer i en nærmere defineret periode).

(Se figur 7.1b).

FIGUR 7.1b: TILGÆNGELIGE HANDLINGER FOR HANDICAPKOMITÉER, NÅR SCORES IKKE INDLEVERES



Regel 7.1c – Fjerne et Handicap

Handicapkomitéen eller det autoriserede forbund bør fjerne Handicappet fra en spiller, der bevidst eller gentagne gange undlader at leve op til spillerens ansvar efter Handicapreglerne (se Appendix A).

- At fjerne en spillers Handicap bør kun ske, efter at spilleren er informeret og har haft mulighed for at svare Handicapkomitéen, det autoriserede forbund eller et andet disciplinært udvalg.
- En spiller skal underrettes om længden af perioden, hvor deres Handicap er fjernet, og yderligere betingelser.

DGU kommentar:

Hvis en spiller forser sig imod handicapsystemet, er det klubbens Handicapkomite, der i første omgang træffer afgørelse om suspension eller fortabelse af spillerens handicap.

Denne afgørelse skal træffes under overholdelse af de almindelige sagsbehandlingsregler, der sikrer, at spilleren får lejlighed til at udtale sig, forstår hvad han bliver 'dømt' for og får vejledning mht. anke. Se evt. DGU's vejledning om sagsbehandling i disciplinærsager

Spilleren kan anke Handicapkomiteens afgørelse til DGU's Handicapkomite, som kan beslutte, at anken skal tillægges opsættende virkning, så spilleren beholder sit handicap indtil der er truffet afgørelse i ankesagen.

DGU's Handicapkomites afgørelse kan kun ankes videre til DGU's Amatør- og Ordensudvalg af spilleren, hvis afgørelsen går ud på suspension eller fortabelse af handicap for en periode af 6 måneder eller mere. Klubben kan ikke anke DGU's Handicapkomites afgørelse, da klubbernes handicapkomiteer er forpligtet til at følge instrukser fra DGU's Handicapkomite.

Amatør- og Ordensudvalget kan tillægge anken dertil opsættende virkning som beskrevet ovenfor, og dets afgørelse i sagen er endelig.

Regel 7.1d – Genindsætte et Handicap

Genindsættelse af en spillers Handicap er nødvendigt, efter at en spillers Handicap har været fjernet i en periode.

For at bestemme på hvilket niveau en spiller skal genindsættes, kan Handicapkomitéen overveje:

- At genindsætte Handicappet på det niveau, som Handicapkomitéen mener, er et udtryk for spillerens nuværende spillestyrke.
- At tildele et Handicap som om spilleren var ny i sporten, eller
- At tildele det senest registrerede Handicap.

Når en spillers Handicap er blevet genindsat, anbefales det stærkt, at Handicapkomitéen nøje overvåger spillerens Handicap over efterfølgende runder og foretager passende justeringer, hvor det er nødvendigt.

7.2 Turneringskomité

Regel 7.2a – Turneringsbetingelser

Turneringskomitéen kan sætte deltagerbetingelser i turneringsbetingelserne med hensyn til spilleres Handicap eller Justeret Spillehandicap. For eksempel kan komitéen:

- Sætte et maksimum Handicap for tilmelding eller for brug i turneringen.
- Sætte et maksimum Justeret Spillehandicap.
- Have ret til at bestemme et Justeret Spillehandicap for en deltager, hvor der er bevis for, at spillerens Handicap ikke er retvisende for spillerens demonstrerede spillestyrke.

En Komité med ansvar for eliteturneringer kan også overveje at sætte mere detaljerede deltagerbetingelser, for eksempel:

- Krav om, at spillere sender en kopi af de 20 seneste scores i deres scorearkiv, hvorved Komitéen kan bestemme, om spillerens Handicap er retvisende. Dette kan indebære at vurdere spillerens præstation i:
 - Almindeligt spil
 - Turneringsrunder
 - 9-hullers runder
 - Almindeligt spil sammenlignet med turneringsrunder
 - 9-hullers runder sammenlignet med 18-hullers runder
 - Antallet af jævnlige indberettede Tællende scores
- Have ret til at vurdere præstation i ikke-tilladte spilleformer
- Bruge ranglister eller anden indikator for spillestyrke fra andre turnering af samme slags.

Med det formål at opdatere en spillers Handicap efter en turnering, hvor Komitéen har sat maksimumsgrænser, skal spillerens fulde Spillehandicap anvendes til beregningen af deres Handicapscore.

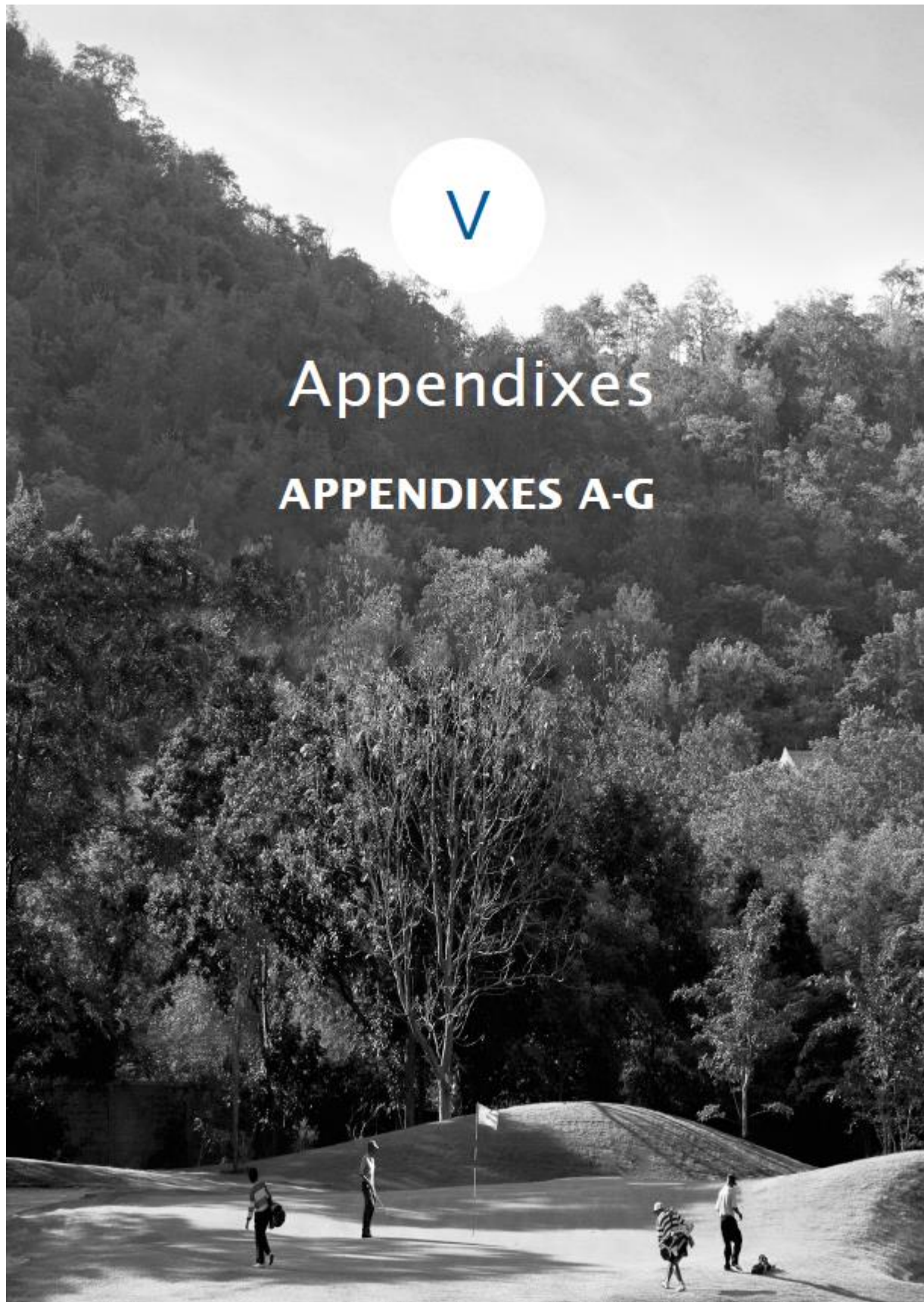
For at lette administrationen af turneringer skal turneringskomitéen med ansvar for en turnering over flere runder og fortløbende dage beslutte i turneringsbetingelserne, om en spillers Handicap skal forblive uforandret for hele turneringen. Det anbefales stærkt, at Handicappet forbliver uforandret imellem sådanne runder.

Regel 7.2b – Andre handlinger

Turneringskomitéen kan forbeholde sig ret til:

- At bestemme at suspendere indlevering af scores til handicapformål, når baneforholdene er særligt ringe. Komitéen bør opnå tilladelse fra det autoriserede forbund, når en sådan suspension bestemmes.

Sektion 5 – Appendixes



Appendix A – Rettigheder og Pligter

Handicapsystemets integritet afhænger af, at alle nøgleinteressenter sikrer, at alle de opstillede krav i Handicapreglerne efterleves, og at alle lever op til deres respektive ansvar.

Nøgleinteressenterne inden for Handicapreglerne er:

- Spilleren
- Golfklubben og dennes Handicapkomité
- Regionale golf forbund*
- Nationale golf forbund*
- Multi-nationale golf forbund*
- USGA og R&A

*Samlet set kendt som "autoriserede forbund".

Ansvarsområderne for hver nøgleinteressent, se:

A1: Spilleransvar

For at leve op til kravene i Handicapreglerne, forventes en spiller at:

1. Optræde med integritet ved at følge Handicapreglerne og afholde sig fra at bruge eller omgå Handicapreglerne med det formål at opnå en unfair fordel.
2. Opretholde kun ét Handicap fra ét scorearkiv, som vedligeholdes af spillerens hjemmeklub i overensstemmelse med Handicapreglerne.
Note: Handicappet gælder overalt, inklusiv i alle andre klubber, hvor spilleren er medlem.
3. Sikre, at enhver golfklub, som spilleren er medlem af, kender til detaljerne om:
 - Alle andre golfklubber, som spilleren er medlem af.
 - Hvilken klub spilleren har udpeget som sin hjemmeklub.
4. Sikre, at spilleren forud for en runde i et tilladt spilleformat:
 - Kender sit aktuelle Handicap.
 - Informerer Handicapkomitéen eller turneringskomitéen om enhver uoverensstemmelse med deres Handicap og oplyser om enhver score, der endnu ikke er indleveret eller indtastet i deres scorearkiv.
 - Ved på hvilke huller, der gives eller afleveres handicapslag.
5. Forsøge at opnå den bedst mulige score på hvert hul.
6. Sikre, under hensyntagen Handicapreglerne, at alle tællende scores indleveres til handicapformål for at give et retvisende bevis for deres demonstrerede spillestyrke. Dette inkluderer scores uden for spillerens egen jurisdiktion. Tællende scores bør indleveres:
 - Så hurtigt som muligt efter runden og før midnat (lokal tid) på spilledagen.
 - I den korrekte, kronologiske rækkefølge.
7. Give enhver ny golfklub alle oplysninger om deres tidligere spillehistorie, de Handicaps, de har haft, medlemskaber og anden information, som er relevant for deres spillestyrke.
8. Spille efter Golfreglerne.
9. Godkende scores fra deres medspillere.

A2: Ansvar klubber og autoriserede forbund

For at kunne leve op til kravene i Handicapreglerne, forventes Handicapkomitéer og autoriserede forbund at:

		Autoriserede forbund:			
		Golf klub/ Handicap- komité	Regionalt forbund	Nationalt forbund	Multi-nationalt forbund
(i)	Etablere en <i>Handicapkomité</i> og understøtte strukturen for at sikre, at Handicapsystemet administreres ordentligt og at systemets integritet beskyttes.	✓	✓	✓	✓
(ii)	Sikre, at uddelegeret ansvar opfyldes af interessenterne.	✓	✓	✓	✓
(iii)	Etablere procedurer, som følges, hvis uddelegeret ansvar ikke opfyldes af interessenterne.	✓	✓	✓	✓
(iv)	Tilbyde uddannelse i Handicapsystemet samt i de uddelegerede ansvarsområder til ansvarlige interessenter.	✓	✓	✓	✓
(v)	Etablere procedurer, som følges, når en spillers <i>Handicap</i> skal trækkes tilbage.	✓	✓	✓	✓
(vi)	Vedligeholde udførlige, up-to-date scorearkiver for spillere, indeholdende tilstrækkelig historik - ideelt set mindst to år - for at muliggøre præcis beregning af en spillers <i>Handicap</i> .	✓	✓	✓	✓
(vii)	Kommunikere procedurer, som følges til handicapformål, når der spilles i et <i>autoriseret spilleformat</i> .	✓	✓	✓	✓
(viii)	Autorisere brug af Handicapsystemets beregninger eller procedurer, inklusiv enhver aftale med tredjeparts-leverandører eller IT services.		✓	✓	✓
(ix)	Revidere en spillers <i>Handicap</i> mindst én gang årligt for at sikre, at det hele tiden reflekterer spillerens demonstrerede spillestyrke.	✓	✓	✓	
(x)	Regulere eller trække en spillers <i>Handicap</i> tilbage: <ul style="list-style-type: none"> • Hvis <i>Handicap</i> ikke længere reflekterer deres demonstrerede spillestyrke. • Som ikke lever op til deres ansvar i <i>Handicapreglerne</i>. • Hvis handlinger bestemmes at være med formålet at opnå en unfair fordel. Spilleren skal informeres om enhver regulering eller tilbagetrækning af deres <i>Handicap</i> , og hvor længe disse reguleringer eller tilbagetrækning er gældende.	✓	✓	✓	

		Autoriserede forbund:			
		Golf klub/ Handicap- komité	Regionalt forbund	Nationalt forbund	Multi-nationalt forbund
(xi)	Afgøre enhver diskussion eller tvivlsspørgsmål i forhold til <i>Handicapreglerne</i> og etablere appel-procedurer.	✓	✓	✓	
(xii)	Sikre, at al relevant score- eller handicapinformation er tilgængelig for andre interessenter, hvor det er krævet eller rimeligt.	✓	✓	✓	
(xiii)	Anvende og/eller kommunikere de anbefalede eller fastsatte procedurer for at fastsætte <i>par</i> i overensstemmelse med <i>Handicapreglerne</i> . Dette vil muliggøre konsistent anvendelse af maksimum hulscore og scores for ikke-spillede huller til handicapformål.	✓	✓	✓	✓
(xiv)	Underrette det <i>autoriserede forbund</i> og/eller leverandøren af handicapsoftwaren om enhver unøjagtighed, når spillers <i>scorearkiver</i> opdateres.	✓	✓		
(xv)	Anvende enhver mulig <i>strafscore</i> på en spillers <i>scorearkiv</i> og underrette spilleren om enhver foretagen justering.	✓			
(xvi)	Søge godkendelse til udstedelse, genetablering eller regulering af en elitespillers <i>Handicap</i> , hvor dette er krævet af et <i>autoriseret forbund</i> .	✓			
(xvii)	Komminikere om et <i>Laveste Handicap</i> , som skal udstedes eller reguleres, kræver godkendelse af et <i>autoriseret forbund</i> , og i givet fald, under hvilken grænse en sådan godkendelse er krævet.			✓	✓
(xviii)	Etablere anbefalede <i>Handicapjusteringer</i> .	✓	✓	✓	✓
(xix)	Bestemme tildeling af <i>handicapnøgler</i> .	✓	✓	✓	
(xx)	Beregne/offentliggøre og samle <i>playing conditions calculation (PCC)</i> , som de er udstedt hver dag. Dette vil gøre det muligt for spillere uden for <i>jurisdiktionen</i> at bruge <i>PCC</i> 'en.			✓	✓

Noter:

1. Hvor et nationalt forbund administrerer og vedligeholder en spillers Handicap direkte, påtager det nationale forbund sig et ansvar som en golfklub.
2. Hvor der er relevant, bestemmes delegering af ansvar af enten det multi-nationale forbund eller det nationale forbund.

Ansvarsområder i Handicapsystemet set i forhold til golfbanerne

Et autoriseret forbund forventes at:	En golfklub forventes at:
<ol style="list-style-type: none"> 1. Sikre, at alle faciliteter, godkendt af det <u>autoriserede forbund</u> til handicapformål, har en <u>Course Rating</u> og <u>Slope Rating</u> for alle relevante teesteder, udregnet i overensstemmelse med <u>Course Rating</u> systemet. Ratings skal også indeholde alle midlertidige og permanente baneændringer, som er indberettet af tilknyttede <u>golfklubber</u> / banejere. 2. Bruge <u>Course Rating</u> softwaren til at udregne og udstede <u>Course Rating</u> og <u>Slope Rating</u>. 3. Vedligeholde fortegnelser over alle <u>Course Ratings</u> inden for sin <u>jurisdiktion</u>. 4. Etablere en <u>Course Rating</u> komité. 5. Etablere adgang til et korps af fuldt uddannede banerater (inklusive teamledere), som kan gennemføre alle <u>Course Ratings</u> og generatings. 6. Bestemme en periode inden for hvilken spil med lejeforbedring kan bruges til <u>tællende scores</u>. 7. Bestemme start- og slutdatoer for <u>ikke-aktiv sæson</u> inden for sin <u>jurisdiktion</u>. 	<ol style="list-style-type: none"> 1. Have verificerbare hullængder for hvert teested med en <u>Course Rating</u>, som <u>tilladte spilleformater</u> kan spilles på. 2. Informere det <u>autoriserede forbund</u> om betydelige ændringer, især ændringer i længde eller banemarkeringer, der kan have indflydelse på de udstedte <u>Course Rating</u> og <u>Slope Rating</u>. 3. Sikre, at alle <u>tællende scores</u> spilles fra teesteder, der har en <u>Course Rating</u> og <u>Slope Rating</u>, som defineret i <u>Course Rating</u> systemet. 4. Vedligeholde deres <u>golfbane</u> på en måde, som er sammenlignelig med de forhold, der var, da <u>Course Ratingen</u> blev gennemført. 5. Opslå konverteringstabeller for <u>Spillehandicap</u> til reference for spillerne. 6. Sikre, at indtastning af alle <u>tællende scores</u> suspenderes, hvis baneforholdene er særligt dårlige. Før dette implementeres, skal <u>golfklubben</u> først opnå godkendelse fra det relevante, <u>autoriserede forbund</u>. 7. Sikre, at <u>golfbanen</u> er markeret i overensstemmelse med <u>Golfreglerne</u>.

Appendix B – Spillerens Scorearkiv

Der vises tre scorearkiver for at demonstrere den information, der bør være indeholdt i forskellige versioner.

1. Generel version.

Tilgængelig for Handicapkomitéen og alle spillere i en golfklub i lande, hvor tredjepartsgodkendelse kræves for godkendelse af scores. Dette arkiv viser basale detaljer for de 20 seneste scores, såvel som for de 5 scores, der senest er blevet udskiftet blandt de 20.

Spillernavn: Medlemsnummer: Hjemmeklub:	Laveste Handicap: xx,x	Nuværende Handicap: Pr. dato: dd/mm/åå
---	---------------------------	---

	Dato spillet (dd/mm/åå)	Golfbane	Course Rating	Slope Rating	Handicap- score	Handicap- resultat	Justering
01							
02							
03							
04							
05							
06							
07							
08							
09							
10							
11							
12							
13							
14							
15							
16							
17							
18							
19							
20							
21							
22							
23							
24							
25							

2. Begrænset version.

Tilgængelig for Handicapkomitéen og spillere i lande, hvor tredjepartsgodkendelse kræves for godkendelse af scores. Dette arkiv er det samme som den generelle version, men på grund af den brede tilgængelighed udelades reference til spilledag og banen af hensyn til GDPR (General Data Protection Regulation).

Spillernavn: Medlemsnummer: Hjemmeklub:	Laveste Handicap: xx,x	Nuværende Handicap: Pr. dato: dd/mm/åå
---	---------------------------	---

	Dato spillet (dd/mm/åå)	Course Rating	Slope Rating	Handicap- score	Handicap- resultat	Justering
01						
02						
03						
04						
05						
06						
07						
08						
09						
10						
11						
12						
13						
14						
15						
16						
17						
18						
19						
20						
21						
22						
23						
24						
25						

3. Fuld version.

Tilgængelig som reference for spilleren selv, [Handicapkomitéen](#), og dem, som er involveret i indsigelsesafgørelser, og som kan bruges til at understøtte alle aspekter af Handicapsystemet. [Scorearkivet](#) indeholder alle detaljer for de 20 seneste scores, såvel som for de 5 scores, der senest er blevet udskiftet blandt de 20. Det giver også en mulighed for at linke til spillerens fulde, baguddaterede scorearkivshistorik.

NØGLE:

- Information om scoren, der skal indtastes af spiller/official
- Automatiske indtastninger fra data, udtrukket fra handicap-beregningssystem/software
- Valgfri information, som kan skulle indtastes af spiller/official, hvis krævet af forbundet

Spillernavn/Medlemsnummer:						Hjemmeklub: Auto			
Skal indtastes	Auto	Søgefunktion	Valgfri	Auto	Skal indtastes	Valgfri	Auto	Auto	Skal indtastes
Dato spillet (mm/åå)* eller... (dd/mm/åå)*	Dato runde spillet	Vælg banenavn	Turneringsnavn	Stat/Land	Tees spillet/Par	Ca. Starttid	Course Rating	Slope Rating	9/18 huller
01									
02									
03									
04									
05									
06									
07									
08									
09									
10									
11									
12									
13									
14									
15									
16									
17									
18									
19									
20									
21									
22									
23									
24									
25									

* Datofelt fleksibelt, så Forbundet kan vælge det krævede format, der passer med lokal databeskyttelseslovgivning inden for deres jurisdiktion.

Noter:

Mange datafelter kan udfyldes automatisk af Handicapsystemets software.

1. Hjemmeklubben (valgt til vedligeholdelse af Handicap) kan automatisk udfyldes via spillerens nummer eller navn.
2. Det aktuelle Handicap kan automatisk udfyldes fra det senest beregnede Handicap.
3. Dato indleveret – kan automatisk sættes til dagen for indlevering og indtastning i scorearkivet med mulighed for at skifte den om nødvendigt.
4. Databasen over baner (placeret lokalt eller centralt) kan måske give automatisk udfyldning af: Stat/Land, Course Rating, Slope Rating, Par og beregninger af Course Rating minus Par.
5. Om nødvendigt bør markeringen for scoretypen bestemmes af det autoriserede forbund og kan bruges til at identificere spilleformatet, hvor en runde blev spillet og andre detaljer om runden. Dette er først og fremmest for at assistere handicaprevisionen, men kan også sikre, at Handicapreglerne anvendes korrekt.

Eksempler på, hvordan scores kan markeres:

Type: **T** urnering, *Almindeligt spil*, 9-hullers runde (**9**)

Spilleformat: **S** lagspil, **H** ulspil

Spillested: **E** gen bane, **U** de bane

Andre detaljer: **I** kke færdigspillet, *Exceptionel score* (**X**), *Strafscore* (**P**)

6. Hvor scores skal indtastes hul-for-hul, kan justeringen for bruttoscoren udføres automatisk. Hvis hul-for-hul indtastning ikke anvendes, skal den justerede bruttoscore beregnes og noteres manuelt.
7. Spillehandicappet kan automatisk beregnes ved at bruge spillerens Handicap samt Course Rating, Slope Rating og Par for de spillede teesteder.
8. Handicapscores kan beregnes automatisk.
9. Stablefordpoint kan beregnes automatisk, hvor hul-for-hul indtastning anvendes, ellers skal de indtastes manuelt som totale points.
10. Enhver slutregulering, såsom for exceptionel score og/eller reguleringer anvendt af Handicapkomitéen, kan automatiseres til at beregne det endelige, regulerede Handicap.

Hvor felter ikke kan udfyldes automatisk, skal de udfyldes manuelt, når scores indtastes i systemet.

Appendix C – Spillehandicapjustering

Spillehandicapjusteringer er tænkt anvendt til at give fair betingelser i forskellige spilleformater over både 9 og 18 huller.

Spillehandicapjusteringer foretages på det uafrundede Spillehandicap som det sidste trin for at udregne en spillers Justerede Spillehandicap (se Regel 6.1 og Regel 6.2).

Det nationale forbund er ansvarlig for at etablere Spillehandicapjusteringer, eller det kan delegere dette ansvar til et regionalt forbund eller en golfklub.

Den følgende tabel viser de anbefalede Spillehandicapjusteringer, som for felter af middelstørrelse eller for individuelt slagspil er designet til at give alle spillere en lige chance for at slutte i top-10%, når de spiller godt. For hulspils- og holdformater er Spillehandicapjusteringerne designet til at give hver spiller eller hold en lige chance for at vinde.

Spilleformat	Type af runde	Anbefalet spillehandicapjustering
Slagspil	Individuelt	95%*
	Individuelt Stableford	95%*
	Individuelt Par/Bogey	95%*
	Individuelt Maksimum Score	95%*
	Four-Ball	85%
	Four-Ball Stableford	85%
	Four-Ball Par/Bogey	90%
Hulspil	Individuelt	100%
	Four-Ball	90%
Andet	Foursomes	50% af kombineret holdhandicap
	Greensomes	60% af laveste handicap + 40% af højeste handicap
	Bedste 1 af 4 slagspil	75%
	Bedste 2 af 4 slagspil	85%
	Bedste 3 af 4 slagspil	100%
	Alle 4 af 4 slagspil	100%
	Scramble (4 spillere)	25%/20%/15%/10%/ fra laveste til højeste handicap
	Scramble (3 spillere)	30% laveste/20%/15% højeste
	Scramble (2 spillere)	35% laveste/15% højeste
	Totalscore af 2 hulspil	100%
	Bedste 1 af 4 Par/Bogey	75%
	Bedste 2 af 4 Par/Bogey	80%
	Bedste 3 af 4 Par/Bogey	90%
Alle 4 af 4 Par/Bogey	100%	

*DGU kommentar: I Danmark anbefaler DGU at bruge 100% justering ved alle former for individuelt slagspil – dvs. ingen justering af Spillehandicap.

Spillehandicapjusteringer kan justeres for forskellige felt-størrelser og/eller sammensætningen af feltet (se Fortolkning C/1)

Handicapturneringer:

I organiserede turneringer bør turneringskomitéen specificere Spillehandicapjusteringerne i turneringsbetingelserne.

Generelt – i slagspil – får en spiller sit fulde Justerede Spillehandicap, efter at Spillehandicapjusteringen er foretaget.

Generelt – i hulspil – spiller spilleren med det laveste Justerede Spillehandicap fra nul slag i forhold til de andre, efter at Spillehandicapjusteringen er foretaget. De andre spillere får forskellen mellem deres eget Justerede Spillehandicap og spilleren med det laveste Justerede Spillehandicap.

Plus-Justerede Spillehandicaps:

Medmindre andet er specificeret af komitéen, giver spillere med et plus-Justeret Spillehandicap slag tilbage til banen, begyndende ved handicapnøgle 18. For eksempel giver en spiller med et Justeret Spillehandicap på +2 slag tilbage til banen på hullerne med handicapnøgle 18 og 17.

Når Spillehandicapjustering foretages, bevæger en spiller med et plus-Justeret Spillehandicap sig opad mod nul, inklusiv ved afrunding. Dette gøres for at beholde samme relative forskel mellem Justerede Spillehandicaps spillehandicap.

Ekstra huller:

Spillehandicapjusteringer er tænkt anvendt til at sikre fair betingelser over 9 og 18 huller.

Turneringsbetingelserne bør specificere, hvor tildelte slag skal anvendes, hvis der kræves ekstra huller for at finde en vinder eller andre slutpositioner (se Official Guide til Golfreglerne, Procedurer for Komitéen, Afsnit 5A).

Appendix C Fortolkninger

C/1 – Indvirkning på felt ved anbefalet Spillehandicapjustering

Feltstørrelse og -sammensætning har en indvirkning på fair betingelser og kan tages med i overvejelserne, når man beslutter Spillehandicap-justeringen for en given turnering, især i individuelle spilleformer.

Den anbefalede Spillehandicapjustering for alle individuelle netto-slagspilsformater er sat til 95% for et felt af middelstørrelse på mellem 30 og 100 spillere. Dog kan det overvejes at bruge en Spillehandicapjustering på 100% for et felt på mindre end 30 spillere. Tilsvarende kan en lavere Spillehandicapjustering overvejes (eksempelvis 90% i stedet for 95%), hvis den overvejende del af feltet udgøres af høj-handicappere.

Følgende tabel viser, hvordan den anbefalede Spillehandicapjustering i individuelle spilleformer kan tilpasses, baseret på feltstørrelse og-sammensætning:

Feltstørrelse	Flest lav-handicappere	Normal fordeling	Flest høj-handicappere
Lille (<30 spillere)	Højere	Højere	Samme
Medium (30-100 spillere)	Højere	Samme	Lavere
Stort (>100 spillere)	Samme	Samme	Lavere

Alternativt kan Komitéer overveje at opdele deres turneringer i puljer eller grupper med forskellige handicap-intervaller, som konkurrerer om forskellige præmier.

C/2 – Eksempler på, hvordan man tildeler handicapslag i handicapturneringer, når man bruger Spillehandicapjustering

Spiller	Spillehandicap	Justeret Spillehandicap		
		Single, Individuelt slagspil, 95% Spillehandicapjustering	Single, hulspil 100% Spillehandicapjustering	Four-Ball, hulspil 90% Spillehandicapjustering
A	10	10	10	0
B	18	17	18	7
C	27	26	27	15
D	39	37	39	26

Eksempel 1: I single, individuelt slagspil anvendes 95% Spillehandicapjusteringen på hver spillers Spillehandicap således, at A får 10 slag, B får 17 slag, C får 26 slag og D får 37 slag.

Eksempel 2: I single, hulspil mellem A og B, hvor Spillehandicapjusteringen er 100%, spiller A fra nul (0) slag og B får 8 slag i matchen.

Eksempel 3: I Four-Ball hulspil spiller A fra nul (0) slag, B får 7 slag (90% af forskellen i Spillehandicap fra A), C får 15 slag (90% af 17) og D får 26 (90% af 29).

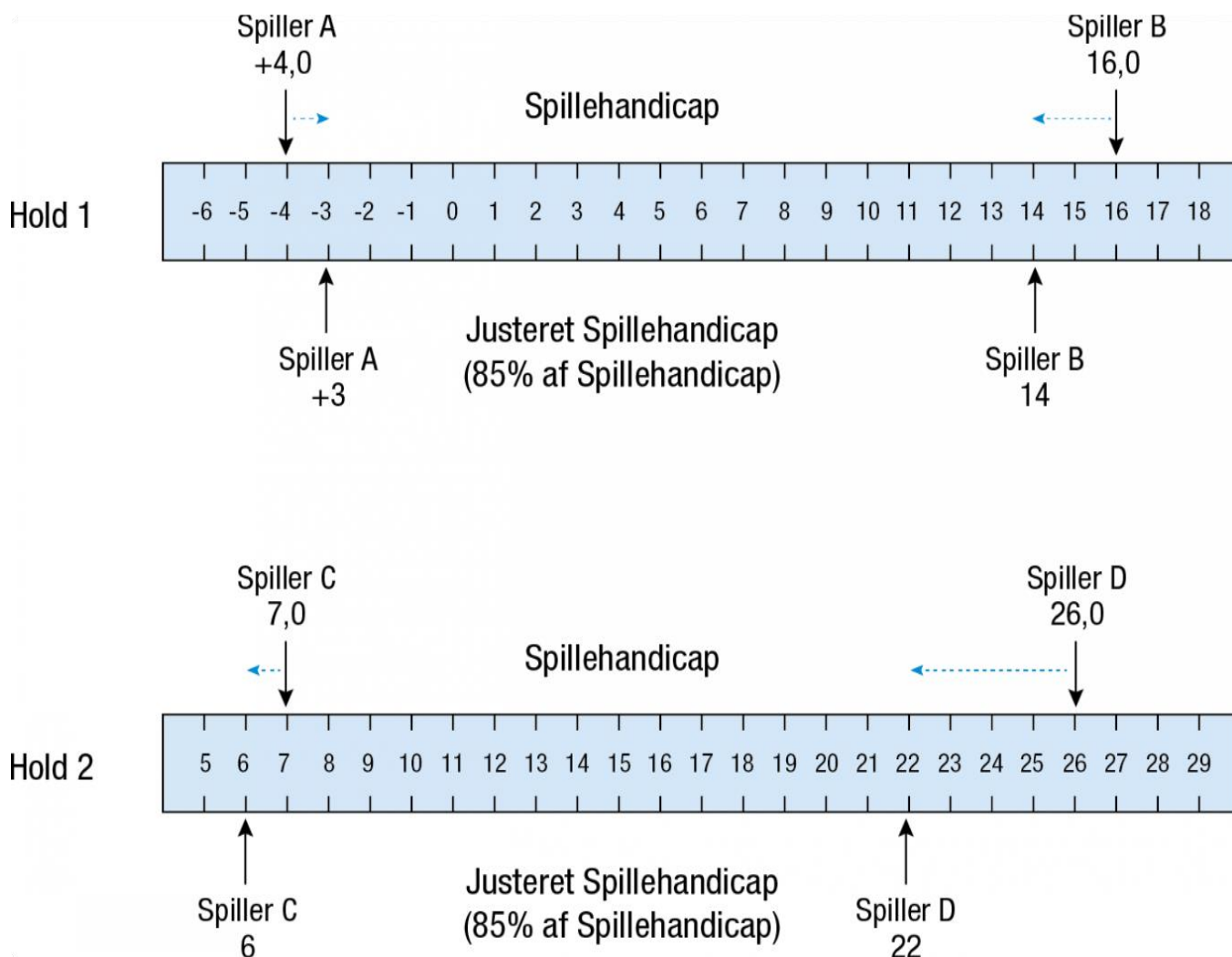
Eksempel 4: I Foursome hulspil, hvor A og B er Hold 1 og C og D er Hold 2, får Hold 2 19 slag (50% af forskellen mellem hvert holds kombinerede Spillehandicaps).

Noter:

1. De modtagne slag i Four-Ball hulspil forbliver de samme, selvom spilleren med det laveste Handicap ikke er i stand til at spille.
2. For at lette forståelsen er Spillehandicapjusteringen i ovennævnte eksempler anvendt på det afrundede Spillehandicap

C/3 – Eksempler på, hvordan man tildeler handicapslag i handicapturneringer, hvor der deltager plus-handicappere, og når man bruger Spillehandicapjustering

Den følgende illustration viser, hvordan en Spillehandicapjustering på 85% foretages på to hold, der spiller i en Four-Ball slagspilturnering med Spillehandicaps på +4 (Spiller A), 16 (Spiller B), 7 (Spiller C) og 26 (Spiller D):



Spillehandicapjusteringen på 85% resulterer i en 17-slags forskel mellem partnerne på Hold 1 og en 16-slags forskel mellem partnerne på Hold 2. Dette er cirka 85% af forskellen mellem Spillehandicappene og opretholder den relative lighed.

Når Spillehandicapjusteringer foretages, vil enhver reduktion altid resultere i et Justeret Spillehandicap nærmere nul, også for spillere med plus-Handicap.

Eksempler:

Spiller	Spillehandicap	Four-Ball Slagspil	Four-Ball Hulspil
		Justeret Spillehandicap 85% Spillehandicapjustering	Justeret Spillehandicap 90% Spillehandicapjustering
A	+4	+3	0
B	16	14	18
C	7	6	10
D	26	22	27

Eksempel 1: I Four-Ball slagspil med 85% Spillehandicapjustering giver A 3 slag tilbage til banen, B får 14 slag, C får 6 slag og D får 22 slag.

Eksempel 2: I Four-Ball hulspil spiller A fra nul (0) slag, B får 18 slag (90% af forskellen i Spillehandicap fra A), C får 10 slag (90% af 11) og Spiller D får 27 slag (90% af 30).

Eksempel 3: I Foursome hulspil, hvor A og B er Hold 1 og C og D er Hold 2, får Hold 2 11 slag (50% af forskellen mellem summen af hvert holds Spillehandicaps).

Appendix D – Handicaprevision

Handicaprevisionen giver en Handicapkomité mulighed for at sikre, at en spillers Handicap svarer til deres demonstrerede spillestyrke.

Til hjælp for processen beskriver specifikationerne i WHS-systemets software en række anbefalinger til rapporter, analyser og notifikationer, der kan udvikles inden for det Handicapsystem, som bruges af handicapkomitéer til at administrere medlemmernes Handicap.

Disse værktøjer vil:

- Identificere de spillere, der konsekvent scorer over eller under deres "forventede" scoreinterval, eller hvor andre unormale forhold eksisterer inden for en spillers scorearkiv, og
- Foreslå en justering til hver identificeret spillers Handicap, op til maksimalt 2 slag

En foreslået justering bliver kun gennemført på handicapkomitéens foranledning, og desuden baseret på yderligere information eller beviser, som de har om spilleren og spillerens demonstrerede spillestyrke.

Handicaprevisionens rapporter sammenligner en spillers Handicap, individuelle scores og scoremønstre mod forventningerne ved hjælp af:

- Spillerens forventede handicapresultat i næste runde,
- Den forventede standardafvigelse i spillerens Handicapresultater,
- Spillerens forventede scoringsinterval

Antallet af unormale scores i spillerens scorearkiv i procentvis forhold til alle scores vil også indgå i vurderingen. Jo flere scores, der er i spillerens scorearkiv, jo flere scores over eller under det forventede interval skal der til for, at spilleren bliver udtrukket (flaget) til Handicaprevision.

Anden information, der også kan tages i betragtning i forbindelse med Handicaprevisionen, inkluderer:

- Spillerens aktuelle Laveste Handicap.
- Tidsrum siden spilleren sidst spillede til sit Handicap.
- Antal gange og procentvise andel af Handicapresultater, hvor spilleren har spillet til sit Handicap eller bedre i den valgte periode.
- Antallet af justeringer for Exceptionelle scores i den valgte periode.
- Antallet af beregninger af Handicap, hvor soft cap og hard cap har været anvendt i den valgte periode.
- Frekvensen for indlevering af scores i de seneste 12 måneder, eller anden valgt periode, i sammenligning med forrige 12 måneders periode, eller sammenlignelig periode®.
- Udviklingen i spillerens Handicap, såsom forskelle i regelmæssigheden i Handicaps over de foregående 12-24 måneder.
- Sammenligning mellem spillerens gennemsnit af Handicapresultater på tværs af alle tilladte spilleformer, som bør være lette at identificere og klart mærket (se Appendix B). Eksempelvis turnering versus private runder, slagspil versus hulspil, individuelt versus holdformat, osv.
- Spillerens mulige potentiale, indikeret af de bedste 40% af spillerens Handicapresultater i den valgte periode.
- Enhver sammenhængende sekvens af Handicapresultater, som er betydeligt over eller under spillerens Forventede handicapresultater i den valgte periode.

- Enhver score eller kendte resultater fra spil i et ikke-tilladt spilleformat.
- Enhver anden viden, som Handicapkomitéen måtte have om spillerens relative spillestyrke, for eksempel forbedret spil efter undervisning, forværret spillestyrke på grund af færre spillede runder, alder, udygtiggørende skader, sygdom eller lignende.
- Procentdel af tællende scores, som en spiller har indleveret i sin hjemmeklub.
- Procentdel af tællende scores, som en spiller har indleveret fra private runder.
- Procentdel af tællende scores, som en spiller har indleveret fra 9-hullers runder.
- Identificerede trends i spillerens handicapudvikling.
- Længden af perioden siden spillerens sidst spillede til sit Handicap.
- Antallet af scores siden spillerens sidst spillede til sit Handicap.
- Information fra enhver anden golfklub, som spilleren er medlem af.

Noter:

1. Hvis Handicapkomitéen mener, at justeringer på mere end 2 slag er nødvendige for en spillers Handicap, bør dette kun foretages i exceptionelle tilfælde. Eksempelvis for en spiller som har en sygdom, skade eller midlertidig funktionsnedsættelse, som påvirker deres evne til at spille med eller imod alle andre spillere på fair og lige grundlag (se Regel 7.1a).
2. Handicaprevisionen kan bruges til at bestemme en justering på mere end 2 slag ved at gentage processen.
3. Når man anvender en justering på en spillers Handicap, er det vigtigt, at Komitéen også overvejer at nulstille spillerens Laveste Handicap for at tillade, at Handicappet kan stige.

Appendix E – Handicapnøgler

Golfreglerne skriver: "Komitéen er ansvarlig for på scorekortet eller et andet sted, der er synligt (f.eks. nær første tee) at vise fordelingen af handicapnøgler." (Se Golfreglerne, Procedurer for Komitéen, Afsnit 5 (4)).

Det anbefales, at handicapnøglerne fordeles over 18 huller, opdelt i seks grupperinger af tre huller, med hvert hul rangeret efter deres sværhedsgrad i forhold til Par. Autoriserede forbund kan levere en rapport fra Course Rating systemet med detaljer om den sværhedsgrad, der er tildelt det enkelte hul.

I Danmark er det muligt at få en rapport fra GolfBox med hullernes sværhedsgrad for to grupper (worst/ best). DGU har lavet en alternativ rapport hvor GolfBox' rapport kan indsættes. Den kan hentes her. Disse gennemsnit kan bruges som udtryk for scratch- og bogeyværdien i stedet for værdier fra Course Rating processen:

Den anbefalede metodik og procedurer for at bestemme fordelingen af handicapnøgler inden for de seks grupperinger af tre huller og for at tilgodese både slagspils- og hulspilsformater, er følgende:

1. Tildel ulige handicapnøgler på forni og lige handicapnøgler på bagni. Dog, hvis bagni i følge Course Ratingen er markant sværere end forni, så kan de lige handicapnøgler skiftes til forni og de ulige til bagni. **Kræver godkendelse fra DGU.**
2. Spred handicapnøglerne jævnt ud over alle 18 huller, således at spillere, der får tildelt slag, har mulighed for at bruge en større andel af dem, før en match afgøres.
3. Anvend de laveste handicapnøgler (1 og 2) på hver af de ni i den midterste af grupperingerne af tre huller. Hvis intet hul i den midterste gruppering er rangeret blandt de laveste 6 huller i forhold til Par, så kan de laveste handicapnøgler sættes på et tilstødende hul i slutningen af den første gruppering eller i starten af den sidste gruppering.
4. Anvend de næstlaveste handicapnøgler (3 og 4) på hver af de ni i enten den første eller sidste gruppering af tre huller, medmindre den laveste handicapnøgle er i den samme gruppering.
5. Hvis muligt, undgå de laveste nøgler (6 eller mindre) på to på hinanden følgende huller.
6. Hvis en spiller får mere end 18 slag, bruges samme handicapnøgle -rækkefølge, hvor nøgle 1 gentages som nøgle 19, 37, og 55 og med alle andre ekstrslag i tilsvarende rækkefølge.

Disse anbefalede procedurer understøtter den vejledning, der er indeholdt i Golfreglerne, Procedurer for Komitéen, Afsnit 5J.

Handicapnøgler til 9-hullers runder

De slag, der modtages for en 9-hullers runde på en 18-hullers golfbane, bør tages i stigende rækkefølge fra de tildelte Handicapnøgler på 18 huller. Alternativt kan Handicapkomitéen overveje at anvende Handicapnøgler fra 1-9 i forhold til den stigende rækkefølge af de tildelte Handicapnøgler for 18 huller.

Hvor plus-handicapspillere skal give slag tilbage til banen, bør det begynde på hullet med den højest tildelte Handicapnøgle for de 9 huller, eller på hullet med nøgle 9, hvis Komitéen anvender Handicapnøgler 1-9.

Eksempler på tildeling af handicapnøgler:

Eksempel på en 18-hullers handicapnøglefordeling:

Hul	1	2	3	4	5	6	7	8	9	10	11	12	13	14	15	16	17	18
Nøgle	7	15	5	11	1	13	3	17	9	8	16	6	12	2	14	4	18	10

Når en komité beslutter at tilpasse en 18-hullers fordeling og skabe en tilsvarende fordeling for 9 huller:

Eksempel på en tilpasset 9-hullers handicapnøglefordeling:

Hul	1	2	3	4	5	6	7	8	9
Nøgle	4	8	3	6	1	7	2	9	5

Appendix F – Beregning af Par

Handicapreglerne bruger Par som en faktor i beregningerne af:

- Spillehandicap,
- Netto Dobbelt Bogey (maksimum hulscore til handicapformål), og
- Netto Par.

Det er vigtigt, at en nøjagtig Par fastsættes for hvert hul på en golfbane for både mænd og kvinder, og disse værdier bør være printet ved hvert hul på scorekortet.

Det anbefales, at Par fastsættes for hvert hul i overensstemmelse med følgende hullængder:

Par	Mænd	Kvinder
3	Op til 240 meter (260 yards)	Op til 200 meter (220 yards)
4	220 til 450 meter (240 til 490 yards)	180 til 380 meter (200 til 420 yards)
5	410 til 650 meter (450 til 710 yards)	340 til 550 meter (370 til 600 yards)
6	610 meter og op (670 yards og op)	520 meter og op (570 yards og op)

Note: Disse vejledninger tager udgangspunkt i en højde over havet op mindre end 610 meter/2.000 fod.

Da Par er den score, som en scratch-spiller forventes at score på et givet hul, kan det også være fornuftigt at overveje følgende information, når man fastsætter Par:

- Sværhedsgrad af hullet, inklusiv justering for effektiv længde, såsom højdeforskel, og tvungne lay-ups og fremherskende vindretning.
- Hvor en hullængde falder inden for to Par intervaller, for eksempel 430 meter/470 yards (mænd) eller 365 meter/400 yards (kvinder), kan Par sættes til 4 eller 5 afhængig af sværhedsgrad.
- Måden hullet er designet på.

Hvor det er passende, anbefales det at beholde samme par på tværs af teesteder. Hvis hullængden fra alle teesteder eksempelvis ligger inden for den anbefalede par-5 længde for mænd, undtagen forreste tee på 410 meter, bør dette teested også sættes til par-5, hvis ellers det kan fastslås, at hullet er designet til at blive spillet som et par-5 hul for de spillere, der vælger at spille fra denne tee. Man kan også inddrage overvejelser om de mest spillede tees for mænd og kvinder og den mest almindelige par på tværs af alle teesteder.

Standardiseringen af Par hjælper til at forenkle:

- Udregningen af afgivne eller modtagne slag, når spillere konkurrerer fra forskellige teesteder.
- Anvendelsen af Netto Double Bogey og Netto Par for at beregne en spillers Handicapscore på tværs af alle teesteder på et hul.

I Danmark opereres generelt med samme par for mænd og kvinder.

Derudover opereres med et fast interval på teesteders længde i forhold til par. Et hulls par afgøres altid af længden for herre klubtee. Ovenstående er selvfølgelig stadig gældende, men der skal søges speciel dispensation for at fravige nedenstående tabel. Det kan evt. ske på baggrund af en markant anderledes "effektiv længde" af hullet (dvs. hvor langt hullet reelt spilles).

Par	Hullængde
3	Op til 230 meter
4	231 til 430 meter
5	431 til 630 meter
6	631 meter og op

Appendix G – Golfbanen, Course Rating og Slope Rating

Baneopmåling, Course Rating og Slope Rating og ændringer af banen.

1. Generelt

Et autoriseret forbund er ansvarlig for at bestemme og udstede Course Ratings og Slope Ratings for alle golfbaner inden for deres jurisdiktion (se definition af golfbane). En Course Rating og Slope Rating kan udstedes for baner med en minimumslængde på 685 meter for 9 huller og 1370 meter for 18 huller.

Course Ratings skal vurderes jævnligt og revideres og genudstedes om nødvendigt. Nye golfbaner kan ændre sig jævnligt inden for de første år efter anlæggelse, og skal gen-rates inden for 5 år fra den første rating-dato. Derefter skal golfbaner gen-rates mindst én gang hvert tiende år.

2. Baneopmåling

Hvert hul skal opmåles til nærmeste meter for hvert teested fra en permanent længdemarkering i henhold til de procedurer, der er beskrevet i Course Rating systemet og opmålingen foretages kun af kvalificerede personer eller uddannede ratere. Det autoriserede forbund kan udlevere kopi af opmålingsprocedurerne til dem, der er involveret i opmålingsprocessen.

3. Teestedsmarkeringer

Teestedsmarkeringerne, som bruges til at udpege hvert teested på golfbanen, skal bruge en konsistent navngivning, farve og/eller et design, der tydeligt adskiller dem fra de teestedsmarkeringer, der bruges på andre teesteder. Det anbefales stærkt, at det autoriserede forbund udsteder retningslinjer til golfklubber om, hvordan man undgår nogen forbindelse til køn eller alder.

4. Visning af Ratings og Par

Course Rating, Slope Rating og Par for hvert teested skal være umiddelbart tilgængelige, så det er let for en spiller at konvertere deres Handicap til et Spillehandicap og Justeret Spillehandicap for at kunne indlevere en tællende score.

5. Course Rating og Slope Rating

Course Rating og Slope Rating er vurderingen af banens sværhedsgrad for scratch-spilleren og bogey-spilleren under normale spilleforhold. Den effektive spillelængde bestemmes af opmålingen af hvert hul, justeret for indflydelse fra rul, vind, højdeforskelle, højde (over havet), dog-legs og tvungne layups. I tillæg til den effektive spillelængde er der 10 forhindringsfaktorer, som vurderes for hvert hul for både scratch-spilleren og bogey-spilleren. Disse er: Topografi, fairway, green-landingsområde, genvindelighed og rough, bunkere, tværgående forhindringer, langsgående forhindringer, træer, greenoverflade og psykologi. Course Rating systemet bruger tabelværdier, justeringer og formler til at beregne ratings.

Course Ratingen beregnes ud fra den effektive spillelængde og forhindringsfaktorer for 9 eller 18 udvalgte huller. Course Ratingen udtrykkes som slag med én decimal, og repræsenterer den forventede score for en scratch-spiller. Bogey Ratingen repræsenterer den forventede score for en bogey-spiller. Forskellen mellem Course Ratingen og Bogey Ratingen bruges til at bestemme Slope Ratingen. En golfbane med en standard relativ sværhedsgrad har en Slope Rating på 113.

Forkanten af et teested, som defineret i Golfreglerne, bør ikke placeres mere end 10 meter foran eller bagved den relevante permanente længdemarkering på hvert hul. Over en 18-hullers runde bør golfbanen ikke forkortes (eller forlænges) med mere end 100 meter fra den opmålte længde for at sikre den præcise anvendelse af Course Rating og Slope Rating i beregningen af spilleres Handicapresultater. Den tilsvarende værdi for en 9-hullers runde er 50 meter.

DGU kommentar: Kontakt DGU ved midlertidige ændringer af banen.

Baner som midlertidigt (fx til en turnering eller ifbm. banearbejde) er forkortet/forlænget med mindre 100 vil kunne beholde sin Course Rating.

Ligeledes kan en 18 hullers bane indeholde op til to midlertidige greens, og stadig være tællende til handicapformål – forudsat de er godkendt af DGU.

Hvis der er tale om udskiftning af forskellige greens på forskellige tidspunkter (fx spil til alternative greens i tilfælde af frost) er der ikke tale om samme bane på en given dag, og course ratingen er dermed ikke gældende for dagen. Desuden vil det ikke være muligt at kontakte DGU og få godkendt disse løbende, og derfor er scores på en sådan bane ikke acceptable til handicapformål.

6. Ændring af baner

a. Midlertidige ændringer

Handicapkomitéen skal underrette det autoriserede forbund, når der foretages midlertidige ændringer af golfbanen, der kan have indflydelse på Course Ratingen. Det autoriserede forbund bestemmer, om scores under sådanne omstændigheder er acceptable til handicapformål, og om Course Rating og Slope Rating bør tilpasses midlertidigt.

Når en midlertidig Course Rating og Slope Rating er udstedt, skal denne information gøres tilgængelig for spillere forud for start af deres runde.

7. Permanente ændringer

En golfklub skal underrette det autoriserede forbund, når der foretages permanente ændringer på en golfbane. Permanente ændringer på en golfbane kræver, at det autoriserede forbund gennemgår den nuværende Course Rating og Slope Rating og beslutter, om en gen-rating er nødvendig.

Noter:

- En ændring må ikke indføres, hvis den resulterer i en længde, der er kortere end minimumslængden på 685 meter for 9 huller og 1370 meter for 18 huller.

DGU Handicapbeslutninger og FAQ

Da der naturligt vil blive stillet mange spørgsmål til Handicapsystemet, vil DGU her i de underliggende punkter forsøge at svare på disse.

Som udgangspunkt skal et spørgsmål altid søges løst ved at læse de offentliggjorte artikler/foldere eller gennemgå onlinekurset. Hvis der stadig er spørgsmål, skal klubbens ansvarlige kontaktes for at få et svar.

Klubbens ansvarlige kan kontakte DGU, og skulle spørgsmålet være af en principiel karakter vil svaret blive indført i denne FAQ.

Spørgsmål og svar vil blive navngivet i forhold til emnet således at:

DGU beslutninger til Handicapsystemet mærkes med foranstillet B

Eksempelvis:

BR-2.1a – hvilket betyder, at der er tale om en DGU-præcisering til Regel 2.1a

Reference til denne beslutning findes også opført i selve reglen med et link til beslutningen.

Generelle spørgsmål til Handicapsystemet mærkes med H-

Herefter et navngivet emne

Hvert FAQ nummereres fortløbende efter en skråstreg fx /1 for første spørgsmål, eksempelvis:

H-Kan man have mere end 36 i det nye Handicapsystem/1

Skulle der komme yderligere spørgsmål om samme emne, men i en anden "nuance", vil dette blive markeret som /2

Spørgsmål til selve Handicapreglerne starter med et R-

Herefter regelnummeret fx 5.6

Hvert FAQ nummereres fortløbende med en skråstreg fx /1 for første spørgsmål, eksempelvis:

R-5.6/1 er 1. spørgsmål til Regel 5.6, som ikke er besvaret i en Fortolkning

Spørgsmål til fortolkningerne starter med et F-

Herefter fortolkningsnummeret fx 5.6/1

Hvert FAQ nummereres fortløbende efter en skråstreg fx /1 for første spørgsmål, eksempelvis:

F-5.6/1/1 er 1. spørgsmål til Fortolkning 5.6/1

Spørgsmål til Definitionerne starter med et D-

Herefter Definitionens navn

Hvert FAQ nummereres fortløbende efter en skråstreg fx /1 for første spørgsmål, eksempelvis:

D-Exceptionel score/1 er 1. spørgsmål til denne Definition

WHS Afklaringer (Clarifications)

Afklaringer til Handicapreglerne

R&A offentliggør kvartalsvist et dokument, som afklarer spørgsmål, stillet til R&A siden publiceringen af Handicapreglerne, og som kræver en afklaring.

Disse afklaringer er sat som et underpunkt til de øvrige overordnede beslutninger, som tages i Danmark. Punkterne er mærket "C-R" (Clarifications to Rules) efterfulgt af pågældende Regelnummer, "C-D" (Clarification to Definition) eller "C-F" (Clarifications to Interpretations/Fortolkninger) efterfulgt af pågældende Fortolkningsnummer.

Se det officielle R&A dokument med [Clarifications her](#)

C-D/1 Laveste Handicap

Eksisterende Definition:

Det laveste [Handicap](#), opnået af en spiller inden for den 365-dages periode (1 år) fra den dag den seneste runde i [scorearkivet](#) blev spillet.

Afklaring fra R&A:

"Laveste Handicap, opnået" skal fortolkes således, at det er det Laveste Handicap, som er beregnet inden for 365-dages perioden, og som ikke inkluderer et Handicap, som er beregnet tidligere, og som er taget med over i 365-dages perioden.

(Tilføjet 1. april 2021)

DGU Kommentar:

Det Laveste handicap findes ved at gå 365 dage tilbage fra den senest registrerede score i scorearkivet, og altså ikke den score, man er ved at skulle tæste ind. Og det Handicap, der skal anvendes fra en given dag, skal altid være det beregnede Handicap fra efter runden og ikke ved indledningen af runden.

C-F-2.1/1 Tællende scores

Fortolkning 2.1/1 siger dette:

Score er tællende til handicapformål, selv hvis hullerne ikke er spillet i den rækkefølge, Komitéen har bestemt.

Regel 5.1 i Golfreglerne kræver, at huller på en runde spilles i den rækkefølge som er bestemt af enten Komitéen for turneringen eller Komitéen for golfbanen. En score er dog tællende til handicapformål, selv hvis hullerne ikke er spillet i rækkefølgen, bestemt af Komitéen. For eksempel:

Hvis banen er tæt belagt og det at starte på et alternativt hul kan medvirke til hurtigere spil. Når det at spille hullerne i en anden rækkefølge kan medvirke til, at flere spillere kan få afsluttet deres runde, især på tidspunkter, hvor dagslys er begrænset.

Afklaring (tilføjet 1. april 2021):

2.1/1 – Score er tællende til handicapformål, selv hvis hullerne ikke er spillet i den rækkefølge, Komitéen har bestemt.

Regel 5.1 i Golfreglerne kræver, at huller på en runde spilles i den rækkefølge som er bestemt af enten Komitéen for turneringen eller Komitéen for golfbanen. **Under forudsætning af, at spilleren ikke er diskvalificeret**, er en score dog tællende til handicapformål, selv hvis hullerne ikke er spillet i rækkefølgen, bestemt af Komitéen. For eksempel:

Hvis banen er tæt belagt og det at starte på et alternativt hul kan medvirke til hurtigere spil. Når det at spille hullerne i en anden rækkefølge kan medvirke til, at flere spillere kan få afsluttet deres runde, især på tidspunkter, hvor dagslys er begrænset.

Hvis spilleren er diskvalificeret, se Regel 2.1b.

C-R-7.2/1 Udvælgelseskriterier til turneringer

Regel 7.2a beskriver, at

Turneringskomitéen kan sætte en maksimumgrænse for spil i turneringsbetingelserne. For eksempel kan komitéen sætte: Et maksimum Handicap for tilmelding eller for brug i turneringen eller Et maksimum Justeret Spillehandicap.

Regel 7.2b beskriver tillige, at turneringskomitéen kan *justere en spillers Justerede Spillehandicap i turneringsbetingelserne, når der er bevis for, at spillerens Handicap ikke afspejler spillerens demonstrerede spillestyrke.*

Denne **Afklaring fra januar 2023** giver tillige turneringskomitéer, som arrangerer elite-amatørturneringer, mulighed for at opsætte mere detaljerede deltagerkriterier, for eksempel:

- At have adgang til spillerens seneste 20 scores i deres scorearkiv og på baggrund af dette lade komitéen vurdere, om dette scorearkiv er udtryk for spillerens demonstrerede spillestyrke. Denne vurdering kan basere sig på:
 - Runder for almindeligt spil (private runder)
 - Turneringsrunder
 - 9-hullers runder
 - Sammenligning mellem private runder og turneringsrunder, og
 - 9-hullers runder sammenlignet med 18-hullers runder
- Brug af spillerrangering, rangliste eller anden indikation af kunnen, baseret på resultater i andre lignende turneringer.

D-Forventet handicapresultat/1

Q:

Hvordan opskaleres en runde, som indeholder ikke-spillede huller i slutningen af runden?

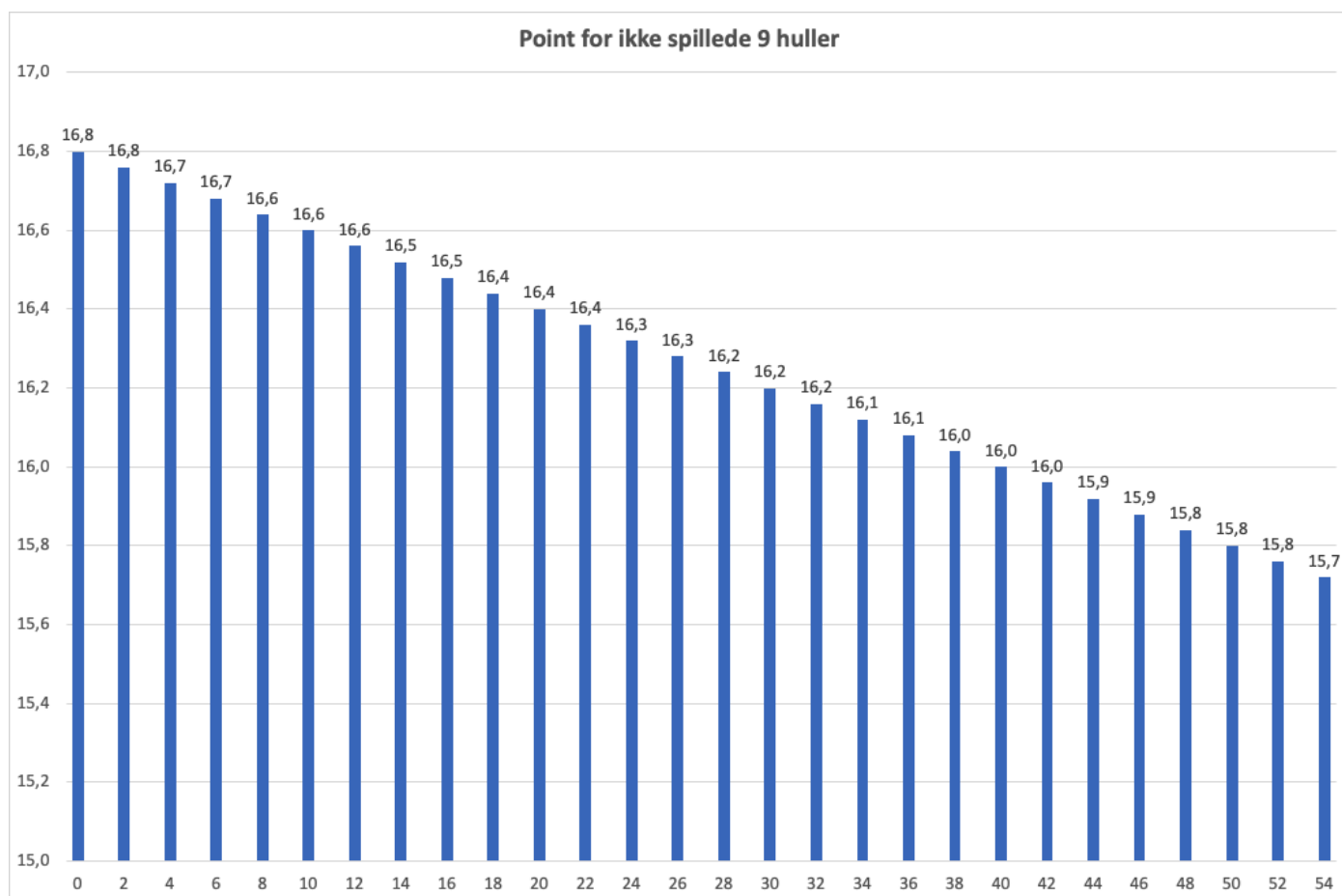
A:

Enhver tællende runde skal foreligge i et 18-hullersformat i scorearkivet. 9-hullers runder og afbrudte runder (spillet 10-17 huller) skal dermed opskaleres.

Med Handicapreglerne 2024 ændres metoden fra ensartet tildeling for alle handicaps (Netto Bogey/Netto Par – populært 17 point på bag-ni) til en metode, hvor der tillægges en forskellig værdi til “de manglende huller” til handicapresultatet for de spillede huller, baseret på handicap. Tanken er, at en eksempelvis handicap 0,0 spiller oftere ville forventes at kunne score bedre end en handicap 20 spiller på sådanne manglende huller.

Værdier fremgår af tabellerne nedenfor. Værdien er baseret på en formel i Handicapsystemet om spilleres forventede evne til at score.

Graf der viser, hvordan de tidligere “17 point på resterende 9”, nu beregnes i forhold til spillerens handicap:



- 9-hullers runder opskaleres til et 18-hullers handicapresultat ved at lægge en fast værdi (Forventet handicapresultat) for de manglende 9 huller til resultatet for de spillede 9 huller. Summen af de to er 18-hullers resultatet.
- Afbrudte 18-hullers runder (mellem 10-17 huller spillet), som skal opskaleres til handicapformål: Handicapresultatet for de spillede huller skal have en værdi (Forventet handicapresultat) lagt til for hver af de huller, der ikke er spillet, for at få et 18-hullers resultat. Værdien, der skal lægges til, beregnes ud fra “Forventet hcp-resultat for 18 huller”, divideret med 18. Eksempelvis skal en handicap 0,0 spiller have tillagt $2,4/18=0,13$ for hvert ikke-spillet hul (se tabel).

Processen for beregningen er følgende:

- Et Handicapresultat for de spillede huller beregnes ved at bruge *spillerens faktiske scores og ratingværdien af de spillede huller*.
- Et Forventet Handicapresultat for de ikke-spillede huller beregnes på baggrund af et givet

Handicap og en bane af standard sværhedsgrad. (Se disse værdier i tabellen nedenfor.)

- Handicapresultatet for de spillede huller kombineres med det Forventede Handicapresultat for at producere et 18-hullers Handicapresultat.

Beregningen foretages heldigvis automatisk som i dag i GolfBox. Antagelserne er de samme som anvendes, når man skal beregne en PCC ud fra spilleres forventede handicapresultat.

Eksempler:

Spiller hcp 4,5 (forventet handicapresultat (tabel) på 3,5 for 9 huller og 7,1 for 18 huller):

- 9 huller spillet med et beregnet handicapresultat på 5,2 (mindre god runde). Der tillægges (tabel) 3,5 for ikke-spillede 9 huller. Samlet handicapresultat for 18 huller $(5,2+3,5) = 8,7$ – som optræder i scorearkivet.
- 14 huller spillet med et beregnet handicapresultat for de spillede huller på 3,5 (god runde). Der tillægges (tabel) $(4 \cdot 0,39) = 1,56$ for 4 ikke-spillede huller. Samlet handicapresultat for 18 huller $(3,5+1,56) = 5,1$ – som optræder i scorearkivet.

Spiller hcp 18,5 (forventet handicapresultat (tabel) på 10,8 for 9 huller og 21,6 for 18 huller):

- 9 huller spillet med et beregnet handicapresultat på 13,3 (mindre god runde). Der tillægges (tabel) 10,8 for ikke-spillede 9 huller. Samlet handicapresultat for 18 huller $(13,3+10,8) = 24,1$ – som optræder i scorearkivet.
- 14 huller spillet med et beregnet handicapresultat for de spillede huller på 12,8 (god runde). Der tillægges (tabel) $(4 \cdot 1,20) = 4,8$ for 4 ikke-spillede huller. Samlet handicapresultat for 18 huller $(12,8+4,8) = 17,6$ – som optræder i scorearkivet.

Tabeller:

[Tabel Handicap 0,0-5,5](#)

[Tabel Handicap 5,6-12,5](#)

[Tabel Handicap 12,6-18,5](#)

[Tabel Handicap 18,6-25,0](#)

[Tabel Handicap 25,1-31,5](#)

[Tabel Handicap 31,6-38,0](#)

[Tabel Handicap 38,1-45,0](#)

[Tabel Handicap 45,1-50,0](#)

[Tabel Handicap 50,1-54,0](#)

H-Hvordan beregnes Handicappet, hvis man har færre end 20 scores/1

Q:

Jeg har kun 16 scores. Bliver der taget et gennemsnit af alle disse?

A:

Hovedreglen for beregning af Handicap er gennemsnittet af de 8 bedste af de 20 seneste. Har man færre scores, beregnes Handicappet af et gennemsnit af færre scores efter nedenstående tabel:

Antal tællende runder	Tællende runder, som anvendes i beregningen	Justering
1	Laveste 1	-2,0
2	Laveste 1	-2,0
3	Laveste 1	-2,0
4	Laveste 1	-1,0
5	Laveste 1	0
6	Gennemsnit af laveste 2	-1,0
7 eller 8	Gennemsnit af laveste 2	0
9 til 11	Gennemsnit af laveste 3	0
12 til 14	Gennemsnit af laveste 4	0
15 eller 16	Gennemsnit af laveste 5	0
17 eller 18	Gennemsnit af laveste 6	0
19	Gennemsnit af laveste 7	0
20	Gennemsnit af laveste 8	0

H-Hvordan beregnes Handicappet, hvis man har færre end 20 scores/2

Q: Er der ikke en fejl i tabellen "Regler for gennemsnit af bedste Handicapresultater"? Reduktionen er gået ned til 0 ved 5 scores, og så går den til -1 ved 6 scores?

A:

Når der er få scores og dermed en risiko for, at der ikke er afleveret en score, der er så lav som spilleren faktisk kan spille til, fratrækkes der slag for at være sikker på, at handicappet ikke bliver for højt. Derfor trækkes der 2 slag fra, når der kun er 1, 2, eller 3 scores. Hvis der er 4 scores, trækkes der kun 1 slag fra, da der nu er flere at vælge imellem, og med 5 scores bliver der ikke trukket noget fra, da der med 5 scores "må" være mindst 1, der er lav nok i forhold til den faktiske spillestyrke. Ved 6 scores er det ikke længere kun den laveste score, der bruges i gennemsnittet men i stedet gennemsnittet af de 2 laveste, og der er dermed igen risiko for, at der ikke er nok tilstrækkelige lave scores. Derfor trækkes igen 1 slag fra, inden der ved 2 af 7 vurderes at være nok sikkerhed for, at gennemsnittet er højt nok.

H-Indlevere få scores om året/1

Q:

Mister man sit handicap eller får det en anden status, hvis man indleverer for få scores om året?

A:

I det gamle handicapsystem var der et "EGA-handicap" og "Klubhandicap". I det nuværende er der kun ét handicap. Man mister ikke sit handicap, selvom der kun indleveres 3-4 runder om året i en årrække. Disse runder lægges til antallet i scorearkivet og kommer til at være en del af beregningerne af det løbende gennemsnit, som giver handicappet. For at få et så præcist handicap som muligt, bør alle runder afleveres, men der årsreguleres ikke automatisk som tidligere. Og der er ingen scores, der bliver for gamle.

Handicapudvalget kan og bør jævnligt foretage en vurdering og evt. revision af en spillers (eller spilleres)

handicap. Dette bør gøres mindst én gang om året, og udvalget har rapporter til rådighed, som kan udpege spillere, som bør vurderes. Formålet er at sikre, at spillere hele tiden har et retvisende handicap, hvilket måske ikke er tilfældet ved få scores. I en sådan situation kan spilleren sammen med udvalget se på nuværende og historiske scores og evt. foretage en regulering om nødvendigt – enten op eller ned.

H-Lavt handicap, for at komme med i turneringer med handicapbegrænsning/1

Q:
Mange spillere gerne vil have et lavt handicap, da det bl.a. giver dem mulighed for at komme med i turneringer med handicapbegrænsning. Det ses f.eks. ved, at der er en meget stor gruppe spillere, som har præcis 4,5 eller tæt på i handicap. Dette opnås ved, at disse spillere kun indleverer scores fra private runder, som får dem ned i handicap, men aldrig scores, der går den anden vej.

A:
Som udgangspunkt for WHS internationalt er der et ønske om, at alle får et retvisende handicap, som skal bruges til en fair fordeling af handicapslag i handicapkonkurrencer. Internationalt bruges således sjældent handicap til at komme ind i Eliteturneringer. Her bruges oftest ranglister, og derfor er systemet designet, som det er.

Derfor er der åbnet for, at alle kan aflevere flest mulige scores, således at handicappet er et reelt gennemsnit af runder. Hvis nogen skulle få lyst til at snyde med deres scores, skal de selvfølgelig straffes (fx suspension af handicap), når det opdages. Men man har ikke villet designe et system, hvor få spilleres eventuelle snyd skal stå i vejen for, at flertallet kan bruge systemet, som designet. Vi har således i dag mange spillere, som ikke har et korrekt handicap, da de kun kan aflevere i turneringer – som de ikke har tid til at spille i.

Alle bliver informeret om, at man skal aflevere alle sine tællende runder således, at man får et retvisende handicap. Gør man ikke det, vil det blive påtalt af Handicapkomitéen, som kan justere spillerens handicap efterfølgende.

At en spiller opnår et "for lavt handicap" ved ikke at aflevere alle scores (dårlige) scores, snyder jo primært spilleren selv i handicapkonkurrencer.

Mht. at komme ind i turneringer, arbejdes der som sagt i internationale eliteturneringer på at bruge ranglister mere end handicap.

Derudover vil vi holde øje med, om det bliver et problem. Skulle det vise sig at være det, arbejder vi på muligheder for at stille alternative krav i disse turneringer.

Det kunne fx være at man skal have min 8 turneringsscores blandt de 20 seneste for at komme med i turneringen, eller endda at beregne et alternativt handicap, baseret på turneringer som kun bruges som adgangskrav.

H-Retningslinier for tællende runder til handicapregulering, og for brug af WD/RTD/NR mv.

I henhold til Handicapsystemet Regel 2.1 er der klare regler for, hvornår runder er tællende. Som udgangspunkt er runder i en turnering altid tællende, når den er spillet:

1. I det tilladte spilleformat; individuelt slagspil (alm. slagspil, stableford og maksimum score)
2. I selskab med en markør
3. Efter Golfreglerne
4. På en bane med en gældende Course Rating, der ikke afviger mere end 100 meter på den totale længde eller indeholder flere end 2 midlertidige greens pr. 18 huller. Se Appendix G i Handicapreglerne
5. Over det minimum antal huller, som er krævet for en tællende score (Regel 2.2)
 - 9-hullers runde: Alle 9 huller skal spilles
 - 18-hullers runde: Minimum 10 huller skal spilles
 - Ikke-spillede huller sidst på runden udfyldes til handicapformål i henhold til Regel 3.2 (spillerens netto bogey/par – sker automatisk i GolfBox)

I alle DGU-arrangerede turneringer (uanset årstid) afgør Dansk Golf Unions Turnerings- og Regelkomité, hvorvidt særligt ringe baneforhold, der ikke forventes at kunne modregnes af en PCC, betyder at indlevering af scores til handicapformål skal suspenderes (Regel 7.2b). Dette afgøres på dagen af DGU's Turneringsleder, der med førstehåndsviden om banen og de aktuelle forhold bedst kan vurdere, om den pågældende turnering bør være tællende. Det er dog vigtigt at sondre mellem, om turneringen er påbegyndt eller ej.

Inden turneringen er startet:

Turneringslederen kan og skal inden 1. start foretage en vurdering af banens beskaffenhed og dermed afgøre, om turneringen skal være handicapregulerende samt oplyse spillerne om denne afgørelse.

Turneringslederen skal træffe afgørelse om evt. lejeforbedring i god tid forud for 1. start, og der skal informeres grundigt herom via opslag samt ved udlevering af ordlyden på den midlertidige lokalregel, som giver tilladelse til lejeforbedring. Husk alle spillere skal have mulighed for at modtage oplysningen om lejeforbedring. Bør udleveres på separat slip.

Turneringslederen skal således vurdere, om der med lejeforbedringen vil være mulighed for fair og sportslig afvikling af turneringen, som i bekræftende fald kan medføre, at turneringen vil være handicapregulerende. Ved behov for at indføre lokalregler om lejeforbedring i hele det generelle område kan turneringen ikke være tællende.

Komitéen bør evt. også præcisere, hvordan No Return håndteres i det nye handicapsystem (hvor man tidligere blot gik 0,1 op). Alle spillere bør gøres opmærksom på, at scores skal afleveres (hvis ikke man har fået lov til at undlade) og, at hvis et tilstrækkeligt antal huller allerede er indtastet i GolfBox, så kan disse bruges til at regulere handicappet alligevel.

Det anbefales, at det skrives i turneringsbetingelserne, f.eks. ved at indføre en passage i retningen af denne:

*“Hvis en spiller undlader at aflevere et scorekort fra en tilmeldt turneringsrunde, uden at have fået lov af turneringskomitéen (der skal spørges om lov hurtigst muligt efter runden er uretmæssigt afbrudt), så vil det i 1. tilfælde føre til en påtale, og i 2. tilfælde udelukkelse fra resten af turneringen/sæsonen – evt. med en tilhørende **strafscore** til scorearkivet”. Læs mere længere nede i artiklen.*

Under turneringen:

Alle ovennævnte forhold vedrører situationen før start. Såfremt der efter turneringens start opstår unormale vejrforhold eller andre situationer, der medfører, at ”rimeligt spil gøres overordentlig vanskeligt”, uden at runden aflyses, så skal Turnerlederen gøre Sekretariatet opmærksom på dette umiddelbart efterfølgende og ikke sende scores til handicapberegning.

Tællende runder

Helt overordnet er en runde tællende til handicapformål, hvis punkt 1-5 herover er overholdt, og der kan (gen)etableres en korrekt/passende score, herunder men ikke begrænset til at:

1. Spilleren er blevet diskvalificeret for forhold, som ikke har givet en særlig fordel
2. Runden er spillet til ende under fair forhold, i en efterfølgende aflyst turnering
3. Spilleren har anvendt en standard lokalregel på trods af, at den ikke er gældende i turneringen – f.eks. E-5
4. En ikke afleveret runde (NR) vurderes at være tællende
 - Ikke-spillede huller sidst på runden udfyldes til handicapformål i henhold til Regel 3.2 (spillerens netto bogey/par – sker automatisk i GolfBox)
5. Turneringen er spillet med et justeret spillehandicap

Ad 1 Diskvalifikation – se 2.1b/1-2

Turneringslederen kan beslutte at acceptere en score til handicapformål, hvis en spiller er diskvalificeret fra en turnering, men hvor ingen særlig fordel er opnået.

Eksempler på situationer, hvor Komitéen kan bestemme, at ingen særlig fordel er opnået:

Golfregel	Type af diskvalifikation	Anbefalet beslutning til handicapformål
3.3b(1)/(2)	Scorekort ikke underskrevet	Acceptér score
3.3b(2)	Scorekort ikke returneret hurtigt	Acceptér score
3.3b(3)	Hulscore på scorekort er lavere end faktisk score	Acceptér rettet score

Eksempler på situationer, hvor komitéen kan bestemme, at en spiller har opnået en særlig fordel:

Golfregel	Type af diskvalifikation	Anbefalet beslutning til handicapformål
1.3b	Spillere aftaler bevidst at ignorere en Regel eller straf, de ved gælder	Score ikke tællende
4.1a	Udføre et slag med en ikke-godkendt kølle	Score ikke tællende
4.3a(1)	Bruge afstandsmåler til at måle højdeforskelle	Score ikke tællende

Ad 2 – en aflyst runde

Da ingen scores sendes ind fra en ikke-tællende turnering, må spilleren selv indtaste sin spillede runde.

Ad 3 – standard lokalregel

Spilleren diskvalificeres fra turneringen, men scoren er tællende

Ad 4 Ikke afsluttet/afleveret runde – No Return (NR)

En NR er defineret i [Regel 7.1b](#) – læs gerne den grundigt først.

En score i en turnering skal afleveres til turneringskomitéen. Afleveres den ikke, skal turneringskomitéen i første omgang vurdere, om der var tale om:

1. En gyldig grund
 - Pludselig skade eller sygdom,
 - Nødsituation,
 - Farligt vejr
 - Andet
2. En ikke gyldig grund
 - Træthed
 - Dårligt spil
 - Andet

Hvis der vurderes at foreligge en gyldig grund, er scoren som udgangspunkt ikke tællende. En sådan NR med en gyldig grund, som ikke skal være tællende, skal registreres som en RTD (retired). (Hvis der er spillet minimum krævede antal huller, og scoren er tilgængelig, kan den dog være tællende, hvis grunden til NR ikke påvirkede de spillede huller).

Hvis der vurderes ikke at foreligge en gyldig grund, er scoren tællende. Er der spillet det minimum krævede antal huller, og scoren er tastet for disse huller, så vil scoren blive opskaleret til en 18 hullers runde efter Regel 3.2. Er der ikke nok huller tilgængelige, vil en NR ikke kunne føre til en handicapregulering, men den skal stadig registreres som sådan, da det kan have konsekvenser for ranglister, mm.

Hvis det i tillæg vurderes, at spilleren med sin NR forsøger at påvirke sit handicap, skal turneringslederen meddele dette til handicapkomitéen i hjemmeklubben.

Korrekt registrering af rundernes status i GolfBox.

Det er vigtigt, at alle deltagere får registreret en status på deres runde, inden turneringen afsluttes – også selvom spilleren er fjernet fra startlisten eller har trukket sig mellem runder:

✓ Spillende

WD (withdrawal) = Trukket sig efter runden / score er handicap-tællende

NS (no show) = Mødte ikke op til starttiden (meldte ikke afbud)

RTD (retired) = Trukket sig med tilladelse før eller under runden / score er ikke handicap-tællende

NR (no return) = Runden påbegyndt, men ikke korrekt afsluttet / score er handicap-tællende

DQ (disqualified) = Diskvalificeret / score er ikke handicaptællende

DQ (disqualified) = Diskvalificeret / score er handicaptællende

MC (missed cut) = Missede cuttet

HCP = Excluded from results for various reasons

1. Spillende
 - Sættes automatisk af GolfBox for en almindelig gennemført runde
2. WD (withdrawal) – Trukket sig efter runden / score er handicap-tællende
 - Bruges til spillere, som har gennemført en runde, men som ikke deltager i næste runde
3. NS (no show) – Mødte ikke op til starttid (meldte ikke afbud)
 - Husk at melde til Sekretariat.
4. RTD (retired) – Trukket sig med tilladelse før eller under runden / score er ikke handicap-tællende
 - Bruges til uafsluttede runder, som ikke skal føre til handicapregulering, da spilleren har en gyldig grund. Husk, at RTD i forhold til NR giver en fordel for spilleren på ranglisten, så der skal være en reel årsag, som turneringslederen godkender.
5. NR (no return) – Runden er påbegyndt, men ikke korrekt afsluttet / score er handicap-tællende
 - Runder med minimum 10 huller tastet ind, kan føre til handicapregulering, efter en afbrudt runde.
6. DQ (disqualified) – Diskvalificeret / score er ikke handicaptællende.
 - Diskvalifikation for forhold, som gav en fordel og reel score, kan ikke fastslås. Se fortolkning 2.1b/2 for eksempler
 - Score skal ikke testes i turneringsmodulet.
7. DQ (disqualified) – Diskvalificeret / score er handicaptællende.
 - Diskvalifikation for "teknisk" forhold, som ikke gav en fordel og/eller reel score, kan fastslås. Se fortolkning 2.1b/1 for eksempler
 - Korrekt/rettet score skal testes i turneringsmodulet.
8. MC (missed cut) = Missede cuttet
 - Automatisk fra GolfBox

H-Spillehandicapjustering på konverteringstabeller – 100%, 95%, osv.

Q:

På nogle konverteringstabeller i udlandet ser man kolonner med en procentsats og en tilsvarende spillehandicapjustering – 100% for private runder, 95% til slagspilsturnering, osv. Hvad betyder det?

A:

På danske konverteringstabeller ser vi kun spillehandicapjusteringen på 100% – altså dit fulde spillehandicap. De andre procentsatser vedrører kun turneringer – og kun hvis de er inkluderet i de givne turneringsbetingelser. Formålet med disse "Spillehandicapjusteringer" er, at udjævne forskelle mellem handicap for at gøre turneringen mere fair for især lave handicaps og det reducerede antal slag vil som oftest fremgå af scorekortet til turneringen. Så man kan sige, at det er spild af information at have det på konverteringstabellerne.

Og husk – lige meget hvilket reduceret spillehandicap, du måtte have spillet efter i en turnering, er det altid dit 100% spillehandicap, der anvendes til den efterfølgende handicapberegning. Så hvis du eksempelvis har spillet med 14 slag i turneringen (og du normalt ville have 15), så vil dit beregnede handicapresultat være bedre.

I Danmark anbefales nedenstående tabel anvendt, hvis man vil ændre spillehandicappet i en turnering:

Spilleformat	Type af runde	Anbefalet spillehandicapjustering
Slagspil	Individuelt	95%*
	Individuelt Stableford	95%*
	Individuelt Par/Bogey	95%*
	Individuelt Maksimum Score	95%*
	Four-Ball	85%
	Four-Ball Stableford	85%
	Four-Ball Par/Bogey	90%
Hulspil	Individuelt	100%
	Four-Ball	90%
Andet	Foursomes	50% af kombineret holdhandicap
	Greensomes	60% af laveste handicap + 40% af højeste handicap
	Bedste 1 af 4 slagspil	75%
	Bedste 2 af 4 slagspil	85%
	Bedste 3 af 4 slagspil	100%
	Alle 4 af 4 slagspil	100%
	Scramble (4 spillere)	25%/20%/15%/10%/ fra laveste til højeste handicap
	Scramble (3 spillere)	30% laveste/20%/15% højeste
	Scramble (2 spillere)	35% laveste/15% højeste
	Totalscore af 2 hulspil	100%
	Bedste 1 af 4 Par/Bogey	75%
	Bedste 2 af 4 Par/Bogey	80%
	Bedste 3 af 4 Par/Bogey	90%
	Alle 4 af 4 Par/Bogey	100%

BR-1.4a Pro'ers handicap

Nedenstående er en DGU beslutning i henhold til Handicapreglerne:

Q: Hvordan vedligeholder man sit handicap, når man er Pro'?

A:

Enhver golfspiller, uanset status (herunder Pro'er), opnår og vedligeholder et handicap på samme måde, dvs. efter de almindelige regler i handicapsystemet – se Fortolkning 1.4a/1.

Det gælder også alle de Pro'er, der tidligere figurerede på en særlig liste med et af DGU fastsat handicap.

BR-1.4b Vælge en hjemmeklub

Nedenstående indeholder en DGU beslutning i henhold til Handicapreglerne:

Q:
Kan man have flere hjemmeklubber (klubben som vedligeholder en spillers handicap)

A:
Der kan kun være én hjemmeklub for en spiller, og det er spillerens ansvar at vælge den klub, som har ansvar for spillerens handicap.

DGU har besluttet, at en spiller, som ønsker medlemskab af en dansk klub, skal have en dansk hjemmeklub – se Fortolkning 1.4b/3.

Spillere kan være medlem af flere klubber og for eksempel også have et såkaldt langdistance-medlemskab, men dette skal pege på hjemmeklubben og handicapberegninger skal foretages i hjemmeklubben.

BR-2.1/1 Tællende scores – 10-17 huller

Nedenstående er en DGU beslutning i henhold til Handicapreglerne:

Q: En runde på 10-17 huller kan godkendes som tællende, hvis der er gyldige grunde til, at den er afbrudt (Regel 3.2). Skal hullerne være værende spillet i rækkefølge?

A:
Der skal spilles en komplet rækkefølge, hvor ingen huller udelades. En "rækkefølge" starter på Hul 1 på scorekortet på den ratede bane og slutter på det sidst spillede hul (gunstarter starter selvfølgelig på et andet hul, men skal være komplette 9 eller 18 hullers runder for at være tællende).

BR-2.1/2 Tællende scores – spil fra måtter

Nedenstående er en DGU beslutning i henhold til Handicapreglerne:

Q:
Kan man spille tællende runder, når der på en bane er krav om brug af måtter eller lignende for at beskytte fairways?

A:
Ja, en klub kan afvikle tællende runder, forudsat at:

- Der er indført en lokalregel for brug af måtter eller lignende på fairway
- Måtten ikke bruges til slag, udført med en putter

Se den foreslåede tekst nedenfor:

“Når en spillers bold ligger på en del af det generelle område, klippet til fairwayhøjde eller lavere, og en putter ikke bruges til slaget, skal bolden:

- Løftes og placeres på og spilles fra en måtte eller lignende. Bolden må renses.

Måtten skal placeres så tæt som muligt på boldens oprindelige position, og bolden skal placeres på måtten.

Hvis bolden ruller af måtten efter placering, skal spilleren forsøge at placere bolden igen. Hvis bolden fortsat ikke bliver på måtten, skal måtten flyttes til det nærmeste sted, ikke nærmere hullet, hvor bolden kan komme til at ligge stille.

Hvis spilleren tilfældigt flytter bolden på måtten, før slaget udføres, er der ingen straf, og bolden skal placeres igen på måtten.

Hvis en tee bruges til at sikre måtten på jorden, må bolden ikke placeres på tee'en.”

BR-2.1a/1 Tællende scores i Turnering – hvem må organisere turneringer?

Nedenstående er en DGU beslutning i henhold til Handicapreglerne:

Q:

Regel 2.1a nævner under Tilladte spilleformater begrebet “Turnering” i tabellen under Type af runde. Hvad er en Turnering og hvem må organisere Turneringer?

A:

En Turnering må organiseres og afholdes af “en Komité med licens til Handicapsystemet” (Se også [Definition af Almindeligt spil](#)).

I Danmark er licensen til Handicapsystemet delegeret til medlemsklubberne under DGU, det vil reelt sige klubbens bestyrelse eller instanser godkendt af denne. Sådanne instanser kunne være klub-i-klubber, Eliteafdelingen, Andre turneringsudbydere, osv., såfremt turneringen fremgår af klubbens turneringsprogram, og der efterfølgende forefindes en liste over deltagere som var tilmeldt før tee off. Mindre lukkede fraktioner i klubben med meget få medlemmer bør ikke nødvendigvis godkendes til at afholde tællende turneringer.

I DK er følgende yderligere organisationer godkendt til at afholde tællende turneringer:

- EGA
- EDGA
- PGA (såvel PGA of Denmark som ethvert andet lands PGA) eller en godkendt tour. Juniordistrikterne i Danmark
- SEGAF
- Green Time ApS
- Backspin Business ApS
- Dansk Militært Idrætsforbund

BR-2.1a/2 Tællende scores – spil med partner og holdturneringer

Nedenstående er en DGU beslutning i henhold til Handicapreglerne:

Q:

En runde skal (i Danmark) være individuelt slagspil for at være tællende. Men hvad siger Handicapsystemet, hvis der spilles både individuelt og holdspil?

A.

Hvis en holdspils-turneringsform med slagspil kræver, at alle spiller sin egen bold færdig uafhængigt af andre og på alle huller, er der også tale om en individuel runde. F.eks. en partturnering, hvor begge spilleres score tæller på alle huller.

Modsætningsvis er turneringsformer, hvor en partners score påvirker en andens, og hvor der ikke skal holes ud på alle huller, (som f.eks. Four-Ball) ikke en individuel runde.

Hvis der tale om en turneringsform, hvor alle scores på hvert hul er tællende til holdscoren, og hvor holdscoren reelt bliver beregnet efter turneringen, OG hvor Golfreglerne bliver overholdt, så er der tale om en tællende runde for deltagerne.

Et eksempel kunne være en individuel turnering, hvor der OGSÅ beregnes en holdscore EFTER turneringen (fx 3 ud af de 4 bedste pr. hul).

Det forudsætter dog at Golfreglerne overholdes – herunder forbuddet mod at give råd til sine medspillere. Hvis der må gives råd til partnere, er der ikke tale om en tællende turnering.

Grafikken viser "handicaptællende spilleformer i DK" (som besluttet af Dansk Golf Union). De med rødt indrammede formater er de eneste tællende i Danmark.

Spilleformat	Type af runde	Anbefalet spillehandicapjustering
Slagspil	Individuelt	95%*
	Individuelt Stableford	95%*
	Individuelt Par/Bogey	95%*
	Individuelt Maksimum Score	95%*
	Four-Ball**	85%
	Four-Ball Stableford**	85%
	Four-Ball Par/Bogey**	90%
Hulspil	Individuelt	100%
	Four-Ball	90%
Andet	Foursomes	50% af kombineret holdhandicap
	Greensomes	60% af laveste handicap + 40% af højeste handicap
	Bedste 1 af 4 slagspil	75%
	Bedste 2 af 4 slagspil	85%
	Bedste 3 af 4 slagspil	100%
	Alle 4 af 4 slagspil	100%
	Scramble (4 spillere)	25%/20%/15%/10%/ fra laveste til højeste handicap
	Scramble (3 spillere)	30% laveste/20%/15% højeste
	Scramble (2 spillere)	35% laveste/15% højeste
	Totalscore af 2 hulspil	100%
	Bedste 1 af 4 Par/Bogey	75%
	Bedste 2 af 4 Par/Bogey	80%
	Bedste 3 af 4 Par/Bogey	90%
Alle 4 af 4 Par/Bogey	100%	

*DGU kommentar: I Danmark anbefaler DGU at bruge 100% justering ved alle former for individuelt slagspil – dvs. ingen justering af Spillehandicap.

**DGU kommentar: Se desuden Regel 5.10.

BR-2.1b/1 Brug af lokalregler til tællende runder

Q.

Ifølge Handicapreglerne; "hvis en spiller anvender en Standard lokalregel korrekt, men Komitéen ikke anvender denne lokalregel på banen, så kan scoren stadig være tællende til handicapformål". Samtidigt står, at "den endelige beslutning ligger hos Komitéen under hensyntagen til omstændighederne."

Hvad betyder det i praksis i Danmark?

Er runder, hvor en spiller f.eks. har brugt lokalregel E-5 (drop bold på fairway ved OB) handicaptællende, selvom klubben ikke har indført den?

A:

Ja.

I Danmark er en runde tællende, selvom en spiller har brugt en Standard lokalregel, som ikke bruges på banen. Det er kun, hvis et nationalt forbund eksplicit forbyder brug af en given lokalregel til handicapbrug, at sådanne runder ikke kan afleveres.

Dvs., hvis en spiller i en privat runde efter lokalregel E-5 dropper en bold på fairway mod 2 strafslag, efter at den har været out of bounds, og selvom E-5 ikke er indført på banen, så er der stadig tale om en tællende runde. Det gælder for alle Standard lokalregler.

Det samme gælder for runder, hvor spilleren overtræder en indført lokalregel (f.eks. forbud mod brug af afstandsmålere). Det er også en tællende runde.

DOG skal alle gældende lokalregler i en turnering/privat runde selvfølgelig overholdes, og strafslag og/eller diskvalifikationsstraffe, som udløses ved overtrædelse, gælder for turneringen og den tællende runde.

Det er ikke sådan, at man bare kan vælge, hvilke lokalregler der skal bruges til indberetning af scores i en given situation. Men man kan have spillet en runde, hvor en given version af en lokalregel har været brugt konsekvent og forkert på hele runden, og en sådan runde er naturligvis stadig tællende.

R-3 Hvordan noteres en hulscore på scorekortet, når turneringen spilles med begrænset Handicap?

Q:

Hvordan noteres en hulscore på scorekortet for at kunne være tællende til handicap, når turneringen spilles med begrænset Handicap?

A:

Man skal altid notere sin faktiske hulscore, medmindre man samler bolden og sætter en streg. Man må først samle bolden op, når man har nået sin Netto Dobbelt Bogey, baseret på ens ubegrænsede Spillehandicap.

BR-3.2/1 9 huller spillet i turnering og herefter 9 huller privat

Q:

Vi har i vores klub-i-klubben spise- og præmiedag den første onsdag i hver måned. I den forbindelse spiller vi kun de første 9 huller, som indberettes til regulering.

De fleste går alligevel 18 huller. Er der tale om to separate 9-hullers runder, og skal de sidste 9 huller indberettes som en privat runde?

A:
De første 9 huller er en separat 9-hullers turnering. De næste 9 er separate, private 9-hullers runder – sikkert spillet fra 10-18.

Det er tilladt at spille flere 9-hullers runder på samme dag. Det er derimod ikke tilladt at spille en 18-hullers runde og for eksempel indlevere bagni.

MEN – i dette tilfælde er intentionen jo i begge tilfælde at spille to 9-hullersrunder, nemlig en turnering og en privat.

Og det er ligefrem forventet, at de også indberetter “den anden 9-hullers runde” også. Det er faktisk forkert ikke at gøre det.

Det er jo en golfrunde med planer om at spille 9 huller og gøre sit bedste på hvert hul, og dermed en tællende runde.

R-3.2 Handicapregulering for 9-18 huller

Q: Handicapreglerne giver mulighed for regulering, selvom man ikke har spillet alle 18 huller. Skal man spille hullerne i rækkefølge og kan man springe nogen huller over?

A: Først skal det slås fast, at man skal spille mindst 9 huller for at have en tællende score. Man kan også spille mellem 10-18 huller og blive reguleret. Men der gælder visse regler for sammensætningen af runden, f.eks., at det skal være “en komplet rækkefølge”. Se også Q&A [R-3.2 Handicapregulering for 9 huller, når flere huller er spillet](#)

Vedr. 9-18 hullers runder:

Skal en 9-hullers runde indeholde alle 9 huller? JA

Skal det ENTEN være forni eller bagni der spilles? JA

Kan man se på et scorekort, om de f.eks. er blevet spillet i rækkefølgen 3,4,5,6,7,8,9,1,2? NEJ. Gør det en forskel? NEJ

Må man aflevere en 9 hullers runde, hvor man har spillet hullerne 5,6,7,8,9,10,11,12,13? NEJ

Må man aflevere en 9 hullers runde, hvor man har spillet hullerne 1,2,3,4,5,6,7,8,9? JA

Må man aflevere en 9 hullers runde, hvor man har spillet hullerne 10,11,12,13,14,15,16,17,18? JA

Skal en 18 hullers runde, som afbrydes før sidste hul, inkludere spil fra 1. hul, således at de manglende huller er de sidste baglæns fra 18? JA

Må man aflevere en 18 hullers runde, hvor man har spillet hullerne 5,6,7,8,9,10,11,12,13,14,15? NEJ

Må man aflevere en 18 hullers runde, hvor man har spillet hullerne 3,5,7,8,10,11,12,13,14,15,18? NEJ

Må man aflevere en 18 hullers runde hvor man har spillet hullerne 1,2,3,4,5,6,7,8,9,10,11,12,13,14? JA

Må man aflevere en 18 huller runde hvor man har spillet hullerne 14,13,12,11,10,9,8,7,6,5,4,3,2,1? JA

Er det DGU, som har besluttet, at man i Danmark som spiller ikke må fravælge huller fra andet end slutningen af de 18 huller? JA

NB! En 18-hullers gunstart, som afbrydes, så alle huller ikke færdigspilles kan IKKE være handicapregulerende.

R-3.2 Handicapregulering for 9 huller, når flere huller er spillet

Q:

Kan man vælge at blive reguleret for en 9-hullers runde, hvis flere end 9 huller er spillet?

A:

Nej. Hvis man har spillet flere end 9 huller, så er man i gang med en 18-hullers runde.

Det er netop formålet med den nye mulighed for at blive reguleret for runder på mellem 10-18 huller, at man dermed får mere data til at kunne sige noget fornuftigt om en spillers generelle niveau.

Så en 9 hullers runde, som skal bruges til handicapformål, skal være spillet med intentionen om kun at spille 9 huller.

BR-4.4/1 Behandle scorekort uden markørgodkendelse

Q:

Hvis klubben har scorekort liggende som mangler at blive godkendt af den påførte markør, kan handicapkomitéen så behandle dem på et tidspunkt?

A:

Ja.

Efter 14 dage kan handicapkomitéen godkende eller slette scores som endnu ikke er godkendt af markøren.

Som udgangspunkt kan scoren godkendes, med mindre komitéen mistænker scoren for at være en fejl og/eller et forsøg på snyd.

R-5.1a/1 Beregning af Handicapresultat med "CBA" (PCC)

Q:

Bliver CBA indregnet i scoren?

Jeg har lige gået en runde i 32 point med CBA -2. Blir der taget hensyn til CBA ved beregning af det nye Handicap? Det ser ikke sådan ud, da runden står til 32 point i stedet for 34 og dermed neutralzone.

A:

Det gamle begreb CBA (Computed Bufferzone Adjustment) er i Handicapsystemet erstattet af **PCC** (Playing Conditions Calculation).

PCC indgår i beregningen af det nye Handicap. Beregningen ændrer ikke på point (eller slag i slagspil), da det jo stadig skal gælde som resultat for runden. Men under den efterfølgende beregning af

Handicapresultatet indgår PCC i formlen, således at Handicapresultatet justeres i scorearkivet til handicapformål.

Formlen ser sådan ud for Stableford:

$$\text{Handicapresultat} = \left(\frac{113}{\text{Slope Rating}} \right) \times \left(\text{Par} + \text{Spillehandicap} - (\text{point-36}) - \text{Course Rating} - \text{PCC justering} \right)$$

Og sådan for slagspil:

$$\text{Handicapresultat} = \left(\frac{113}{\text{Slope Rating}} \right) \times \left(\text{Handicapscore} - \text{Course Rating} - \text{PCC justering} \right)$$

Læs evt. mere om det hele ved at [gennemgå vores online kursus](#).

R-5.4 Hvilket handicap skal jeg bruge, hvis min seneste score endnu ikke er indtastet og/eller godkendt?

Q:

Når en spiller indberetter sin score lige efter en runde, men markøren måske først godkender scorekort 2 – 3 dage efter (eller scoren fra en turnering endnu ikke er indberettet), hvordan skal spilleren så forholde sig til evt. nyt spillehandicap, hvis spilleren allerede dagen efter er på banen igen. Skal en spiller diskvalificeres for at spille med et forkert handicap, hvis der ikke er beregnet et nyt handicap på en tællende runde?

A:

Nej, men...

Tidligere (indtil skift til World Handicap System januar 2021) sagde EGA Handicapsystemet: Regel 3.5.7: "Must apply the increase or reduction to his EGA Handicap where required after a qualifying round for a score not yet recorded on his handicap record." Spilleren skulle således foretage tilpasningen sammen med komitéen (eller medspillere/modstander) inden runden. Man var ansvarlig for at regne det korrekte handicap ud så snart runden var spillet, selvom den ikke var indberettet endnu.

Denne regel findes ikke længere i Handicapsystemet. Da det ikke (let) er muligt selv at beregne sit nye handicap, er spilleren ikke længere ansvarlig for at gøre det.

Spilleren er ansvarlig for at spille med det korrekte handicap, hvilket betyder "det handicap, der senest er beregnet i systemet". Det, som står i scorearkivet på et hvert givent tidspunkt, er således det korrekte beregningsgrundlag, og det bliver ikke forkert af, at der er scores "på vej" til scorearkivet.

DOG forventes spilleren ifølge handicapreglerne – Regel 1.3, at:

- a. Optræde med integritet ved at følge Handicapreglerne og afholde sig fra at bruge eller omgå Handicapreglerne med det formål at opnå en unfair fordel,
- b. Forsøge at opnå den bedst mulige score på hvert hul,
- c. Indlevere/indtaste tællende scores til handicapformål så hurtigt som muligt efter rundens afslutning og før midnat lokal tid,
- d. Indlevere tællende scores for at give et rimeligt bevis for deres demonstrerede spillestyrke,
- e. Spille efter Golfreglerne, og
- f. Godkende medspilleres scores

Især punkt c (og f) er relevant i denne situation: Når nu udgangspunktet er, at spilleren skal spille dagen efter, så bør spilleren være særlig opmærksom på med det samme efter runden sammen med sin markør at få indtastet og godkendt scoren samme dag. På den måde ville spilleren have sit opdaterede handicap tidlig morgen næste dag, før runden spilles.

Hvis man ikke lykkes med det, siger Handicapreglerne:
Uddrag – Regel 5.4

I en situation, hvor en ny runde spilles, før spillerens Handicap er blevet opdateret, herunder når flere runder spilles samme dag, anbefales det, at spillerne bruger deres eksisterende Handicap.

Derfor; en score er ikke en score (til handicapformål), før den er i scorearkivet og godkendt af markøren, og en spiller diskvalificeres ikke ifølge Golfregel 3.2 og 3.3, for at spille med et handicap der kunne have været anderledes, på baggrund af en score som ikke er indtastet/godkendt.

Ens handicap er altid resultatet af det beregnede gennemsnit af godkendte scores i scorearkivet, og spillere bør sikre at dette er så opdateret som muligt.

R-5.9 Exceptionel score

Q:

I den engelske og originale tekst anvendes denne formulering i den første tabel :

“Number of strokes the Score Differential is lower than a player’s Handicap Index in effect when the round was played”.

Det var på dansk oprindeligt og naturligt og oversat til:

“Antal slag, som Handicapresultatet er lavere end spillerens Handicap, da runden blev spillet”.

Men det er jo egentlig ikke “slag” men snarere “forskel”, som Handicapresultat er lavere end spillerens Handicap, da runden blev spillet.

A:

Vi har pr. 25. juni 2021 tilrettet denne online udgave af Handicapsystemet til i stedet at skrive nedenstående (opdateret forskellige steder ved at fjerne “slag” eller erstatte med “forskel”).

Det ses bl.a. under Regel 5.9, hvor første tabel nu hedder dette:

“Forskel, som Handicapresultatet er lavere end spillerens Handicap, da runden blev spillet”

Og længere nede er “slag” fjernet fra beslutningsdiagrammet.

BR-7.1c Fjerne et handicap. Ankemuligheder?

Q:

Klubbens handicapkomité kan fjerne et handicap fra en spiller i en periode. Har spilleren ankemuligheder?

A:

DGU kommentar:

I DK kan afgørelser truffet af hjemmeklubbens handicapkomité ankes til DGU's handicapkomité. DGU's Handicapkomité kan beslutte, at anken skal have opsættende virkning, indtil en afgørelse kan træffes.

Afgørelser truffet af DGUs handicapkomité om suspension eller fortabelse af handicap for en periode på 6 måneder eller mere, kan endvidere af den berørte spiller, indankes for Dansk Golf Unions Amatør og Ordensudvalg.

Alle andre afgørelser er endelige.

Klubbens handicapkomité har ikke ret til at anke en af DGUs handicapkomité truffet afgørelse, idet klubbens handicapkomitéer er forpligtet til at følge instrukser givet af DGU's Handicapkomité.

Er en afgørelse indanket for Amatør- og Ordensudvalget, kan dette udvalg beslutte, at anken skal have opsættende virkning, indtil en afgørelse kan træffes.

Amatør- og Ordensudvalgets kendelse i sagen kan ikke indbringes for andre instanser, da det er den endelige afgørelse under DGU, jfr. A&O's vedtægter § 9.3.

R-7.1d/Appendix D: Genetablering af Handicap

Q:

Hvad sker der, når man 1 eller 2 år i træk ikke er medlem af en golfklub og derfor heller ikke indleverer scorekort. Hvordan fastsættes Handicappet, når man igen bliver medlem af en klub?

A:

Klubbens handicapkomité tager sig af denne opgave, som er beskrevet i hhv. Regel 7.1b og i Appendix D.

- Hvis man har tidligere scores liggende i sin gamle klub, og disse ikke er slettet, så kan de overføres til den ny klub og bruges til at udregne et nyt handicap.
- Hvis det er under et år siden, man var medlem i en klub, bør man sættes i det samme handicap, som man havde tidligere, i den nye klub.
- Hvis det er over et år siden, bør pro'en eller lign. i klubben forholde sig til spillerens niveau og få handicapkomitéen i din nye klub til at sætte spilleren i et passende handicap.